



FONDAZIONE E.N.P.A.I.A.
ENTE NAZIONALE DI PREVIDENZA PER GLI
ADDETTI E PER GLI IMPIEGATI IN AGRICOLTURA



Delibera n. 2/2016

Comitato Amministratore Gestione Separata Periti Agrari

Seduta del 22 marzo 2016

IL COMITATO AMMINISTRATORE

VISTO l'art. 11 lettera g) dello Statuto;

VISTO l'art. 14 comma 2 del Regolamento della Gestione;

CONSIDERATO che il rendimento della gestione finanziaria della Cassa Periti Agrari, così come desunto dal Bilancio Consuntivo 2015 è pari ad € 3.197.745,00;

VALUTATO che, ai sensi del Regolamento Vigente (art. 14 comma 2), applicando il criterio fissato dall'art. 1, comma 9, della Legge 335/95 per la rivalutazione per l'anno 2015 del montante contribuito soggettivo, la somma destinabile ammonta ad € 626.293,00 mediante l'applicazione del coefficiente di capitalizzazione comunicato dall'ISTAT per l'anno 2015 pari 0,5058%

RICHIAMATO il vigente Regolamento (art. 14 comma 2) che consente di modificare il criterio di rivalutazione dei conti individuali nel rispetto delle procedure indicate dal D.Lgs. 509/94 :

DELIBERA

• di destinare in sede di predisposizione del Bilancio Consuntivo 2015 la somma totale di € 3.197.745,00 quale utile della gestione finanziaria nel seguente modo:

1. € 626.293,00 da destinare ai montanti individuali per la rivalutazione del 2015 in base al D.Lgs. 509/94;
2. la differenza tra l'utile della gestione finanziaria e l'importo di cui sopra, pari a € 2.571.452,00 da destinare al Fondo di Riserva ex art. 28 comma 1 del Regolamento della Gestione, di cui una quota pari a € 1.848.254,00 destinata ai conti individuali in base al comma 2 dell'art.14 del Regolamento della Gestione al fine di garantire una rivalutazione dei conti individuali presenti al 31/12/2015 ad un tasso del 2,7%, da attuare dal 1° gennaio 2016 sul montante calcolato sul dovuto;

- di dare incarico all'Attuario per la predisposizione della relativa Nota tecnica;
- di trasmettere la presente delibera ai Ministeri Vigilanti ai sensi dell'art.3 comma 2 del D.lgs.509/94 non appena sarà acquisita la Nota tecnica attuariale.

Antonio Annibali
Attuario (506)

Nota tecnica attuariale

Oggetto:

Cassa dei Periti Agrari - Valutazioni attuariali riguardanti la sostenibilità della Cassa previdenziale, nell'ipotesi di applicazione di tassi di rivalutazione maggiorati (per l'anno 2015) con riguardo al calcolo dei Montanti contributivi individuali.

Il Comitato Amministratore dei Periti Agrari, con Delibera 2/2016 ha disposto che la rivalutazione dei conti individuali degli iscritti al 31 dicembre 2015 venga effettuata a tassi dell'2.70%.

In relazione al contenuto della Delibera, si è provveduto all'aggiornamento del Bilancio Tecnico 2015-64, modificando il tasso previsto, calcolato in base alla variazione media (geometrica) della variazione quinquennale del P.I.L., ed al suo confronto con il Bilancio Tecnico originario con il tasso non maggiorato.

In allegato sono riportate le seguenti elaborazioni:


- Bilancio Tecnico con tassi di capitalizzazione originari,
- Bilancio Tecnico con il tasso di capitalizzazione aggiornato,
- Variazioni %ali conseguenti all'aggiornamento dei tassi di capitalizzazione,
- Grafico relativo alla diminuzione del Patrimonio per l'aggiornamento dei tassi.

Come si può notare, anche dal grafico finale, l'effetto del provvedimento, con riguardo alla sostenibilità finanziaria della Cassa di Previdenza, è estremamente contenuto, pressoché irrilevante per il primo ventennio e con un massimo di percentuale di riduzione del patrimonio pari allo 0.42% alla fine del periodo cinquantennale.

In fede

Roma, 12 aprile 2016

Antonio Annibali



Enpaia – Cassa della Gestione Separata dei periti agrari - Bilancio Tecnico 2015-64

Tassi di capitalizzazione originari


ANNO	ENTRATE				USCITE				Saldo previdenziale	Saldo Totale	Patrimonio a fine esercizio d)	Saldo previd./le + Rendimenti		
	CONTRIBUTI		Altri a)	Rendimenti	Altre Entrate	Totale Entrate	PRESTAZIONI						Spese di gestione e)	Totale Uscite
	Contributi pensionistici Soggettivi/	Integrativi/					Pensionistiche b)	Altre uscite c)						
2015	6,094	1,597	52	1,201	0	8,945	924	0	636	1,559	6,820	7,386	99,797	8,021
2016	6,185	1,627	53	1,996	0	9,861	998	0	642	1,640	6,867	8,221	108,018	8,863
2017	6,292	1,666	54	2,700	0	10,712	1,162	0	652	1,813	6,850	8,899	116,917	9,551
2018	6,439	1,707	56	3,508	0	11,709	1,306	0	665	1,970	6,895	9,738	126,655	10,403
2019	6,655	1,763	57	3,800	0	12,275	1,475	0	678	2,153	7,001	10,123	136,778	10,801
2020	6,873	1,819	59	4,103	0	12,855	1,662	0	692	2,353	7,090	10,502	147,280	11,193
2021	7,070	1,881	60	4,418	0	13,430	1,869	0	705	2,574	7,143	10,856	158,135	11,561
2022	7,276	1,945	62	4,744	0	14,027	2,115	0	719	2,835	7,168	11,192	169,327	11,912
2023	7,487	2,001	64	5,080	0	14,631	2,361	0	734	3,095	7,190	11,536	180,864	12,270
2024	7,699	2,062	65	5,426	0	15,252	2,675	0	749	3,424	7,150	11,828	192,691	12,576
2025	7,932	2,129	67	5,781	0	15,909	3,029	0	764	3,792	7,100	12,117	204,808	12,880
2026	8,143	2,195	69	6,144	0	16,552	3,563	0	779	4,342	6,845	12,210	217,019	12,989
2027	8,415	2,266	71	6,511	0	17,263	4,116	0	794	4,910	6,636	12,353	229,371	13,147
2028	8,660	2,349	73	6,881	0	17,963	4,754	0	810	5,564	6,328	12,399	241,770	13,209
2029	8,925	2,422	76	7,253	0	18,676	5,479	0	826	6,306	5,944	12,370	254,141	13,197
2030	9,190	2,403	78	7,624	0	19,295	6,210	0	843	7,053	5,461	12,242	266,382	13,085
2031	9,455	2,484	81	7,991	0	20,011	6,934	0	860	7,794	5,085	12,217	278,600	13,077
2032	9,727	2,566	83	8,358	0	20,735	7,538	0	877	8,415	4,839	12,320	290,919	13,197
2033	9,988	2,643	86	8,728	0	21,445	8,069	0	895	8,964	4,649	12,482	303,401	13,376
2034	10,284	2,732	89	9,102	0	22,207	8,754	0	912	9,666	4,351	12,540	315,941	13,453
2035	10,577	2,815	92	9,478	0	22,962	9,167	0	931	10,097	4,317	12,864	328,806	13,795
2036	10,944	2,913	95	9,864	0	23,816	9,554	0	949	10,504	4,397	13,312	342,118	14,262
2037	11,340	3,017	98	10,264	0	24,719	9,935	0	968	10,903	4,521	13,816	355,934	14,785
2038	11,776	3,121	102	10,678	0	25,676	10,368	0	988	11,356	4,630	14,320	370,254	15,308
2039	12,182	3,230	106	11,108	0	26,625	10,680	0	1,007	11,688	4,837	14,938	385,191	15,945



Enpaia – Cassa della Gestione Separata dei periti agrari - Bilancio Tecnico 2015-64

Tassi di capitalizzazione originari


ANNO	ENTRATE						USCITE						Saldo previd./le + Rendimenti			
	CONTRIBUTI			Rendi- menti	Altre Entrate	Totale Entrate	PRESTAZIONI			Altre uscite c)	Spese di gestione e)	Totale Uscite		Saldo previ- denziale	Saldo Totale	Patrimonio a fine esercizio d)
	Soggettivi	Integrativi	Altri a)				Pensio- nistiche	Altre b)								
2040	12,600	3,347	109	11,556	0	27,612	11,095	0	0	1,028	12,123	4,961	15,489	400,681	16,517	
2041	12,990	3,452	113	12,020	0	28,576	11,369	0	0	1,048	12,418	5,186	16,159	416,839	17,207	
2042	13,461	3,566	117	12,505	0	29,649	11,642	0	0	1,069	12,711	5,502	16,938	433,778	18,007	
2043	13,878	3,685	122	13,013	0	30,698	11,837	0	0	1,091	12,927	5,848	17,770	451,548	18,861	
2044	14,317	3,805	126	13,546	0	31,795	12,133	0	0	1,112	13,246	6,115	18,549	470,097	19,661	
2045	14,762	3,926	131	14,103	0	32,922	12,393	0	0	1,135	13,528	6,426	19,394	489,491	20,529	
2046	15,253	4,065	135	14,685	0	34,139	12,732	0	0	1,157	13,889	6,722	20,249	509,741	21,407	
2047	15,757	4,208	140	15,292	0	35,397	13,023	0	0	1,180	14,203	7,082	21,194	530,934	22,374	
2048	16,279	4,359	145	15,928	0	36,711	13,455	0	0	1,204	14,659	7,328	22,052	552,986	23,256	
2049	16,820	4,509	150	16,590	0	38,069	13,911	0	0	1,228	15,139	7,569	22,930	575,916	24,159	
2050	17,385	4,668	156	17,277	0	39,486	14,437	0	0	1,253	15,689	7,772	23,797	599,714	25,050	
2051	17,976	4,832	161	17,991	0	40,961	15,062	0	0	1,278	16,339	7,908	24,621	624,335	25,899	
2052	18,593	5,005	167	18,730	0	42,495	15,634	0	0	1,303	16,937	8,132	25,558	649,893	26,862	
2053	19,228	5,182	173	19,497	0	44,079	16,129	0	0	1,329	17,458	8,454	26,622	676,515	27,951	
2054	19,898	5,369	179	20,295	0	45,741	16,647	0	0	1,356	18,003	8,799	27,738	704,253	29,094	
2055	20,586	5,556	185	21,128	0	47,456	17,153	0	0	1,383	18,536	9,175	28,920	733,173	30,303	
2056	21,311	5,755	192	21,995	0	49,253	17,676	0	0	1,411	19,087	9,582	30,166	763,339	31,577	
2057	22,063	5,959	199	22,900	0	51,120	18,163	0	0	1,439	19,602	10,057	31,518	794,857	32,957	
2058	22,842	6,169	206	23,846	0	53,062	18,704	0	0	1,468	20,172	10,513	32,891	827,748	34,358	
2059	23,648	6,387	213	24,832	0	55,080	19,303	0	0	1,497	20,800	10,945	34,280	862,028	35,777	
2060	24,483	6,612	221	25,861	0	57,176	19,954	0	0	1,527	21,481	11,362	35,696	897,724	37,223	
2061	25,347	6,846	228	26,932	0	59,333	20,638	0	0	1,558	22,196	11,783	37,157	934,880	38,714	
2062	26,242	7,087	236	28,046	0	61,612	21,340	0	0	1,589	22,929	12,225	38,683	973,564	40,272	
2063	27,168	7,337	245	29,207	0	63,957	22,031	0	0	1,620	23,652	12,719	40,305	1,013,869	41,926	
2064	28,127	7,596	253	30,416	0	66,393	22,686	0	0	1,653	24,339	13,291	42,055	1,055,924	43,707	



Enpaia – Cassa della Gestione Separata dei periti agrari - Bilancio Tecnico 2015-64

Tassi di capitalizzazione aggiornati per l'anno 2015

ANNO	CONTRIBUITI		ENTRATE				PRESTAZIONI			USCITE			Saldo previdenziale	Saldo Totale	Patrimonio a fine esercizio d)	Saldo previd/le + Rendimenti
	Contributi pensionistici Soggettivi	Integrativi	Altri a)	Rendimenti	Altre Entrate	Totale Entrate	Pensionistiche	Altre b)	Altre uscite c)	Spese di gestione e)	Totale Uscite					
2015	6,094	1,597	52	1,201	0	8,945	924	0	0	636	1,559	6,820	7,386	99,797	8,021	
2016	6,185	1,627	53	1,996	0	9,861	999	0	0	642	1,641	6,866	8,220	108,017	8,862	
2017	6,292	1,666	54	2,700	0	10,712	1,165	0	0	652	1,816	6,847	8,896	116,913	9,548	
2018	6,439	1,707	56	3,507	0	11,708	1,310	0	0	665	1,975	6,891	9,733	126,646	10,398	
2019	6,655	1,763	57	3,799	0	12,275	1,481	0	0	678	2,159	6,994	10,116	136,762	10,794	
2020	6,873	1,819	59	4,103	0	12,854	1,670	0	0	692	2,362	7,081	10,493	147,255	11,184	
2021	7,070	1,881	60	4,418	0	13,429	1,880	0	0	705	2,585	7,132	10,844	158,099	11,550	
2022	7,276	1,945	62	4,743	0	14,026	2,128	0	0	719	2,848	7,155	11,178	169,277	11,898	
2023	7,487	2,001	64	5,078	0	14,630	2,376	0	0	734	3,110	7,175	11,519	180,796	12,253	
2024	7,699	2,062	65	5,424	0	15,250	2,693	0	0	749	3,442	7,132	11,808	192,604	12,556	
2025	7,932	2,129	67	5,778	0	15,906	3,050	0	0	764	3,813	7,079	12,093	204,697	12,857	
2026	8,143	2,195	69	6,141	0	16,549	3,588	0	0	779	4,367	6,819	12,181	216,879	12,960	
2027	8,415	2,266	71	6,506	0	17,258	4,145	0	0	794	4,940	6,607	12,319	229,197	13,113	
2028	8,660	2,349	73	6,876	0	17,958	4,788	0	0	810	5,598	6,294	12,359	241,557	13,170	
2029	8,925	2,422	76	7,247	0	18,669	5,519	0	0	826	6,345	5,904	12,324	253,881	13,151	
2030	9,190	2,403	78	7,616	0	19,287	6,255	0	0	843	7,098	5,416	12,189	266,070	13,032	
2031	9,455	2,484	81	7,982	0	20,001	6,984	0	0	860	7,843	5,036	12,158	278,228	13,018	
2032	9,727	2,566	83	8,347	0	20,723	7,592	0	0	877	8,469	4,785	12,255	290,483	13,132	
2033	9,988	2,643	86	8,714	0	21,432	8,126	0	0	895	9,021	4,591	12,411	302,894	13,306	
2034	10,284	2,732	89	9,087	0	22,192	8,815	0	0	912	9,728	4,289	12,464	315,358	13,376	
2035	10,577	2,815	92	9,461	0	22,944	9,231	0	0	931	10,162	4,253	12,783	328,140	13,713	
2036	10,944	2,913	95	9,844	0	23,796	9,621	0	0	949	10,570	4,331	13,226	341,367	14,176	
2037	11,340	3,017	98	10,241	0	24,697	10,003	0	0	968	10,971	4,453	13,726	355,092	14,694	
2038	11,776	3,121	102	10,653	0	25,651	10,438	0	0	988	11,426	4,560	14,225	369,317	15,212	
2039	12,182	3,230	106	11,080	0	26,597	10,751	0	0	1,007	11,759	4,766	14,838	384,155	15,865	



Enpaia – Cassa della Gestione Separata dei periti agrari - Bilancio Tecnico 2015-64

Tassi di capitalizzazione aggiornati per l'anno 2015

ANNO	ENTRATE					PRESTAZIONI					USCITE					Saldo previd/le + Rendimenti
	Contributi pensionistici Soggettivi	Integrativi	Altri q)	Rendimenti	Altre Entrate	Totale Entrate	Pensio-nistiche	Altre b)	Altre uscite c)	Spese di gestione e)	Totale Uscite	Saldo previ-denziale	Saldo Totale	Patrimonio o fine esercizio d)		
2040	12,600	3,347	109	11,525	0	27,581	11,168	0	0	1,028	12,196	4,888	15,386	399,541	16,413	
2041	12,990	3,452	113	11,986	0	28,542	11,443	0	0	1,048	12,491	5,113	16,051	415,591	17,099	
2042	13,461	3,566	117	12,468	0	29,612	11,716	0	0	1,069	12,785	5,428	16,826	432,418	17,896	
2043	13,878	3,685	122	12,973	0	30,657	11,911	0	0	1,091	13,002	5,773	17,655	450,073	18,746	
2044	14,317	3,805	126	13,502	0	31,750	12,208	0	0	1,112	13,320	6,040	18,430	468,503	19,542	
2045	14,762	3,926	131	14,055	0	32,874	12,467	0	0	1,135	13,602	6,352	19,272	487,775	20,407	
2046	15,253	4,065	135	14,633	0	34,087	12,806	0	0	1,157	13,963	6,648	20,124	507,900	21,282	
2047	15,757	4,208	140	15,237	0	35,342	13,095	0	0	1,180	14,276	7,010	21,066	528,966	22,247	
2048	16,279	4,359	145	15,869	0	36,652	13,526	0	0	1,204	14,730	7,257	21,922	550,888	23,126	
2049	16,820	4,509	150	16,527	0	38,006	13,980	0	0	1,228	15,208	7,500	22,798	573,686	24,026	
2050	17,385	4,668	156	17,211	0	39,419	14,504	0	0	1,253	15,756	7,705	23,663	597,349	24,916	
2051	17,976	4,832	161	17,920	0	40,890	15,127	0	0	1,278	16,404	7,843	24,485	621,834	25,763	
2052	18,593	5,005	167	18,655	0	42,420	15,696	0	0	1,303	17,000	8,069	25,421	647,255	26,724	
2053	19,228	5,182	173	19,418	0	44,000	16,188	0	0	1,329	17,518	8,394	26,483	673,738	27,812	
2054	19,898	5,369	179	20,212	0	45,658	16,704	0	0	1,356	18,060	8,742	27,598	701,336	28,954	
2055	20,586	5,556	185	21,040	0	47,368	17,207	0	0	1,383	18,590	9,121	28,778	730,115	30,161	
2056	21,311	5,755	192	21,903	0	49,161	17,727	0	0	1,411	19,137	9,531	30,024	760,139	31,435	
2057	22,063	5,959	199	22,804	0	51,024	18,210	0	0	1,439	19,649	10,010	31,375	791,514	32,814	
2058	22,842	6,169	206	23,745	0	52,962	18,748	0	0	1,468	20,215	10,469	32,747	824,260	34,214	
2059	23,648	6,387	213	24,728	0	54,976	19,343	0	0	1,497	20,840	10,905	34,135	858,396	35,632	
2060	24,483	6,612	221	25,752	0	57,067	19,990	0	0	1,527	21,517	11,325	35,550	893,946	37,077	
2061	25,347	6,846	228	26,818	0	59,239	20,672	0	0	1,558	22,229	11,749	37,010	930,955	38,567	
2062	26,242	7,087	236	27,929	0	61,494	21,370	0	0	1,589	22,959	12,195	38,535	969,491	40,124	
2063	27,168	7,337	245	29,085	0	63,835	22,059	0	0	1,620	23,679	12,692	40,156	1,009,647	41,760	
2064	28,127	7,596	253	30,289	0	66,267	22,710	0	0	1,653	24,363	13,267	41,903	1,051,550	43,550	



Enpaia – Cassa della Gestione Separata dei periti agrari - Bilancio Tecnico 2015-64

Variazioni %ali conseguenti all'aggiornamento dei tassi di capitalizzazione per l'anno 2015

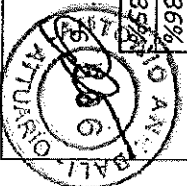
ANNO	ENTRATE					USCITE					Saldo previdenziale	Saldo Totale	Patrimonio a fine esercizio d)	Saldo previd/le + Rendimenti	
	CONTRIBUTI		Altri a)	Rendimenti	Altre Entrate	Totale Entrate	PRESTAZIONI		Altre uscite c)	Spese di gestione e)					Totale Uscite
	Contributi pensionistici Soggettivi	Integrativi					Pensionistiche b)	Altre b)			Pensionistiche	Altre b)	Altre b)		
2015	0.00%	0.00%	0.00%	0.00%	0.00%	0.00%	0.00%	0.00%	0.00%	0.00%	0.00%	0.00%	0.00%	0.00%	0.00%
2016	0.00%	0.00%	0.00%	0.00%	0.00%	0.00%	0.10%	0.00%	0.00%	0.06%	-0.01%	-0.01%	0.00%	-0.01%	-0.01%
2017	0.00%	0.00%	0.00%	0.00%	0.00%	0.00%	0.26%	0.00%	0.00%	0.17%	-0.04%	-0.03%	0.00%	-0.03%	-0.03%
2018	0.00%	0.00%	0.00%	0.00%	0.00%	0.00%	0.36%	0.00%	0.00%	0.24%	-0.07%	-0.05%	-0.01%	-0.05%	-0.01%
2019	0.00%	0.00%	0.00%	-0.01%	0.00%	0.00%	0.45%	0.00%	0.00%	0.31%	-0.09%	-0.07%	-0.01%	-0.01%	-0.01%
2020	0.00%	0.00%	0.00%	-0.01%	0.00%	0.00%	0.52%	0.00%	0.00%	0.37%	-0.12%	-0.09%	-0.02%	-0.02%	-0.02%
2021	0.00%	0.00%	0.00%	-0.02%	0.00%	0.00%	0.57%	0.00%	0.00%	0.42%	-0.15%	-0.11%	-0.02%	-0.02%	-0.10%
2022	0.00%	0.00%	0.00%	-0.02%	0.00%	0.00%	0.61%	0.00%	0.00%	0.46%	-0.18%	-0.13%	-0.03%	-0.03%	-0.12%
2023	0.00%	0.00%	0.00%	-0.03%	0.00%	0.00%	0.65%	0.00%	0.00%	0.50%	-0.21%	-0.15%	-0.04%	-0.04%	-0.14%
2024	0.00%	0.00%	0.00%	-0.04%	0.00%	0.00%	0.68%	0.00%	0.00%	0.53%	-0.25%	-0.17%	-0.05%	-0.05%	-0.16%
2025	0.00%	0.00%	0.00%	-0.05%	0.00%	0.00%	0.70%	0.00%	0.00%	0.56%	-0.30%	-0.20%	-0.05%	-0.05%	-0.18%
2026	0.00%	0.00%	0.00%	-0.05%	0.00%	0.00%	0.71%	0.00%	0.00%	0.59%	-0.37%	-0.24%	-0.06%	-0.06%	-0.22%
2027	0.00%	0.00%	0.00%	-0.05%	0.00%	0.00%	0.72%	0.00%	0.00%	0.61%	-0.45%	-0.27%	-0.08%	-0.08%	-0.26%
2028	0.00%	0.00%	0.00%	-0.08%	0.00%	0.00%	0.73%	0.00%	0.00%	0.62%	-0.54%	-0.32%	-0.09%	-0.09%	-0.30%
2029	0.00%	0.00%	0.00%	-0.09%	0.00%	0.00%	0.73%	0.00%	0.00%	0.63%	-0.67%	-0.37%	-0.10%	-0.10%	-0.35%
2030	0.00%	0.00%	0.00%	-0.10%	0.00%	0.00%	0.72%	0.00%	0.00%	0.64%	-0.82%	-0.43%	-0.12%	-0.12%	-0.40%
2031	0.00%	0.00%	0.00%	-0.12%	0.00%	0.00%	0.72%	0.00%	0.00%	0.64%	-0.98%	-0.48%	-0.13%	-0.13%	-0.45%
2032	0.00%	0.00%	0.00%	-0.13%	0.00%	0.00%	0.71%	0.00%	0.00%	0.64%	-1.11%	-0.53%	-0.15%	-0.15%	-0.49%
2033	0.00%	0.00%	0.00%	-0.15%	0.00%	0.00%	0.71%	0.00%	0.00%	0.64%	-1.23%	-0.56%	-0.17%	-0.17%	-0.53%
2034	0.00%	0.00%	0.00%	-0.17%	0.00%	0.00%	0.70%	0.00%	0.00%	0.64%	-1.41%	-0.61%	-0.18%	-0.18%	-0.57%
2035	0.00%	0.00%	0.00%	-0.18%	0.00%	0.00%	0.70%	0.00%	0.00%	0.63%	-1.48%	-0.63%	-0.20%	-0.20%	-0.59%
2036	0.00%	0.00%	0.00%	-0.20%	0.00%	0.00%	0.69%	0.00%	0.00%	0.63%	-1.51%	-0.65%	-0.22%	-0.22%	-0.60%
2037	0.00%	0.00%	0.00%	-0.22%	0.00%	0.00%	0.68%	0.00%	0.00%	0.62%	-1.50%	-0.66%	-0.24%	-0.24%	-0.61%
2038	0.00%	0.00%	0.00%	-0.24%	0.00%	0.00%	0.68%	0.00%	0.00%	0.62%	-1.51%	-0.67%	-0.25%	-0.25%	-0.62%
2039	0.00%	0.00%	0.00%	-0.25%	0.00%	0.00%	0.67%	0.00%	0.00%	0.61%	-1.47%	-0.67%	-0.27%	-0.27%	-0.62%



Enpaia – Cassa della Gestione Separata dei periti agrari - Bilancio Tecnico 2015-64

Variazioni %ali conseguenti all'aggiornamento dei tassi di capitalizzazione per l'anno 2015

ANNO	ENTRATE				USCITE				Saldo previdenziale	Saldo Totale	Patrimonio a fine esercizio d)	Saldo previd/le + Rendimenti		
	CONTRIBUTI		Rendimenti	Altre Entrate	Totale Entrate	PRESTAZIONI		Altre uscite c)					Spese di gestione e)	Totale Uscite
	Contributi pensionistici	Altri a)				Pensionistiche	Altre b)		Soggettivi	Integrativi				
2040	0.00%	0.00%	-0.27%	0.00%	-0.11%	0.65%	0.00%	0.00%	0.00%	0.60%	-1.46%	-0.67%	-0.28%	-0.63%
2041	0.00%	0.00%	-0.28%	0.00%	-0.12%	0.65%	0.00%	0.00%	0.00%	0.59%	-1.42%	-0.67%	-0.30%	-0.63%
2042	0.00%	0.00%	-0.30%	0.00%	-0.13%	0.64%	0.00%	0.00%	0.00%	0.59%	-1.35%	-0.66%	-0.31%	-0.62%
2043	0.00%	0.00%	-0.31%	0.00%	-0.13%	0.63%	0.00%	0.00%	0.00%	0.58%	-1.27%	-0.65%	-0.33%	-0.61%
2044	0.00%	0.00%	-0.33%	0.00%	-0.14%	0.61%	0.00%	0.00%	0.00%	0.56%	-1.22%	-0.64%	-0.34%	-0.60%
2045	0.00%	0.00%	-0.34%	0.00%	-0.15%	0.60%	0.00%	0.00%	0.00%	0.55%	-1.15%	-0.63%	-0.35%	-0.59%
2046	0.00%	0.00%	-0.35%	0.00%	-0.15%	0.58%	0.00%	0.00%	0.00%	0.53%	-1.09%	-0.62%	-0.36%	-0.58%
2047	0.00%	0.00%	-0.36%	0.00%	-0.16%	0.55%	0.00%	0.00%	0.00%	0.51%	-1.02%	-0.60%	-0.37%	-0.57%
2048	0.00%	0.00%	-0.37%	0.00%	-0.16%	0.53%	0.00%	0.00%	0.00%	0.48%	-0.97%	-0.59%	-0.38%	-0.56%
2049	0.00%	0.00%	-0.38%	0.00%	-0.17%	0.50%	0.00%	0.00%	0.00%	0.46%	-0.91%	-0.58%	-0.39%	-0.55%
2050	0.00%	0.00%	-0.39%	0.00%	-0.17%	0.47%	0.00%	0.00%	0.00%	0.43%	-0.86%	-0.56%	-0.39%	-0.54%
2051	0.00%	0.00%	-0.39%	0.00%	-0.17%	0.43%	0.00%	0.00%	0.00%	0.40%	-0.82%	-0.55%	-0.40%	-0.52%
2052	0.00%	0.00%	-0.40%	0.00%	-0.18%	0.40%	0.00%	0.00%	0.00%	0.37%	-0.77%	-0.54%	-0.41%	-0.51%
2053	0.00%	0.00%	-0.41%	0.00%	-0.18%	0.37%	0.00%	0.00%	0.00%	0.34%	-0.71%	-0.52%	-0.41%	-0.50%
2054	0.00%	0.00%	-0.41%	0.00%	-0.18%	0.34%	0.00%	0.00%	0.00%	0.32%	-0.65%	-0.51%	-0.41%	-0.48%
2055	0.00%	0.00%	-0.41%	0.00%	-0.18%	0.31%	0.00%	0.00%	0.00%	0.29%	-0.59%	-0.49%	-0.42%	-0.47%
2056	0.00%	0.00%	-0.42%	0.00%	-0.19%	0.29%	0.00%	0.00%	0.00%	0.26%	-0.53%	-0.47%	-0.42%	-0.45%
2057	0.00%	0.00%	-0.42%	0.00%	-0.19%	0.26%	0.00%	0.00%	0.00%	0.24%	-0.47%	-0.45%	-0.42%	-0.43%
2058	0.00%	0.00%	-0.42%	0.00%	-0.19%	0.23%	0.00%	0.00%	0.00%	0.22%	-0.42%	-0.44%	-0.42%	-0.42%
2059	0.00%	0.00%	-0.42%	0.00%	-0.19%	0.21%	0.00%	0.00%	0.00%	0.19%	-0.37%	-0.42%	-0.42%	-0.40%
2060	0.00%	0.00%	-0.42%	0.00%	-0.19%	0.18%	0.00%	0.00%	0.00%	0.17%	-0.32%	-0.41%	-0.42%	-0.39%
2061	0.00%	0.00%	-0.42%	0.00%	-0.19%	0.16%	0.00%	0.00%	0.00%	0.15%	-0.28%	-0.40%	-0.42%	-0.38%
2062	0.00%	0.00%	-0.42%	0.00%	-0.19%	0.14%	0.00%	0.00%	0.00%	0.13%	-0.25%	-0.38%	-0.42%	-0.37%
2063	0.00%	0.00%	-0.42%	0.00%	-0.19%	0.12%	0.00%	0.00%	0.00%	0.12%	-0.21%	-0.37%	-0.42%	-0.36%
2064	0.00%	0.00%	-0.42%	0.00%	-0.19%	0.11%	0.00%	0.00%	0.00%	0.10%	-0.18%	-0.36%	-0.41%	-0.35%



Enpaia – Cassa della Gestione Separata dei periti agrari - Bilancio Tecnico 2015-64

Grafico relativo alla diminuzione del Patrimonio per l'aggiornamento dei tassi di capitalizzazione per l'anno 2015

