



BILANCIO PREVENTIVO 2017

1. L'ATTIVITA' PREVIDENZIALE

1.1 ISCRIZIONI

La stima degli iscritti viene eseguita cercando di determinare quanti Periti Agrari avranno l'obbligo di presentare la comunicazione reddituale 2017 (che avverrà, in base al vigente Regolamento, nel corso del 2018).

Questa previsione è frutto dell'andamento di due diversi flussi: iscrizioni (intese come coloro i quali inizieranno l'attività prima della fine del 2017) e cancellazioni (dovute a: revoche, decessi, cessazioni attività, ovviamente con decorrenza prima della fine dell'anno 2016). In base a quanto illustrato risulterà quindi chiaro che i dati riportati sono una indicazione dei flussi che hanno come data di riferimento la fine dell'anno 2017.

Tabella n° 1: Iscrizioni e cancellazioni per data di decorrenza.

	Previsione 2017	Previsione 2016
Numero totale iscritti al 1° gennaio	5.214	5.090
Nuovi iscritti previsti nell'anno	135	130
Cancellazioni previste nell'anno	90	120
Cancellazioni previste al 1° gennaio	1.973	1.870
Isritti al 31 dicembre (di cui pensionati n°409 nel 2017 e n°332 nel 2016)	3.286	3.230
Comunicazioni reddituali previste	3.376	3.350

La stima quindi di coloro che presenteranno la comunicazione reddituale 2017 è quantificabile in 3.376 dato come differenza tra i 5.349 iscritti e 1.973 cancellati previsti entro il 31 dicembre 2016.



FONDAZIONE E.N.P.A.I.A.
ENTE NAZIONALE DI PREVIDENZA
GLI ADDETTI E PER GLI IMPIEGATI IN AGRICOLTURA
Gestione Separata Periti Agrari



1.2 ENTRATE

1.2.1 Entrate contributive

Definiti come da precedente punto il numero degli iscritti tenuti al versamento dei contributi 2017, occorre determinare quale contribuzione questi iscritti dovranno alla Gestione Separata per l'anno esaminato.

La stima di questo importo si basa su tre aspetti fondamentali:

- 1) sulle comunicazioni reddituali pervenute all'Ente per gli anni precedenti: in questo caso l'ultimo dato in possesso della Gestione Separata è quello relativo alle dichiarazioni contributive del 2014, effettuate entro il 31 ottobre 2015;
- 2) possibilità di scelta da parte dell'iscritto di versare un contributo soggettivo calcolato con aliquote superiori al 10% previsto per legge;
- 3) aliquota del contributo di maternità in funzione della spesa prevista.

La somma di questi tre fattori porta ad una stima complessiva dei contributi 2017 pari ad € 8.719.200. Tale valutazione è il risultato dell'ipotesi che l'82,68% (quota di comunicazioni reddituali 2014 pervenute sul totale degli aventi obbligo) dei 3.376 iscritti pari a 2.791 unità, versi un importo equivalente alla media dei contributi dovuti dagli iscritti che hanno dichiarato il reddito 2014 rivalutata al tasso di inflazione programmato, mentre per i rimanenti 585 iscritti si ipotizza un dovuto pari al minimale contributivo. Per quanto riguarda la stima degli iscritti che si avvarranno della facoltà di versamento di una aliquota maggiore dell'obbligatoria, si ipotizza che coloro che hanno optato per l'aliquota maggiorata nel 2015 confermeranno la scelta fatta anche per il 2017.

Infine in base alle previsioni delle spese relative alla maternità per il 2017, si suppone un disavanzo, da finanziare con le relative entrate contributive, di € 40.624, il cui costo unitario si attesta ad € 12,50 che pertanto corrisponde al contributo di maternità per iscritto previsto per l'anno 2017.



FONDAZIONE E.N.P.A.I.A.
ENTE NAZIONALE DI PREVIDENZA
GLI ADDETTI E PER GLI IMPIEGATI IN AGRICOLTURA
Gestione Separata Periti Agrari



Tabella n° 2: Contribuzione anni 2017 e 2016.

Contributi di competenza	Previsione	Previsione
	2017	2016
Soggettivo	6.769.000	6.870.000
Integrativo	1.758.000	1.824.000
Maternità	42.200	25.125
Soggettivo anni precedenti	79.384	79.030
Integrativo anni precedenti	20.616	20.970
Sanzioni	50.000	50.000
Totale	8.719.200	8.869.125

1.2.2 Entrate contributive anni precedenti

I contributi anni precedenti rappresentano una stima della contribuzione dovuta per gli anni pregressi ma accertata nel corso dell'anno 2017 da soggetti che assolvono con ritardo all'obbligo di iscrizione presso la Gestione Separata.

1.2.3 Entrate per sanzioni

Si prevede di accertare nel 2017 per sanzioni la somma di € 50.000.

1.2.4 Proventi straordinari

I proventi straordinari sono pari complessivamente a € 1.345.000 e sono così costituiti:

- ✓ € 1.202.000: utilizzo del Fondo pensione a fronte delle pensioni che si prevede di erogare,
- ✓ € 100.000: contributi versati dagli iscritti e relativi ad anni precedenti,
- ✓ € 43.000: utilizzo del Fondo per la previdenza a fronte delle restituzioni di contributi a norma degli artt. 9 e 20 del Regolamento.



FONDAZIONE E.N.P.A.I.A.
ENTE NAZIONALE DI PREVIDENZA
GLI ADDETTI E PER GLI IMPIEGATI IN AGRICOLTURA
Gestione Separata Periti Agrari



1.3 SPESE

1.3.1 Pensioni

Nel corso del 2017 gli iscritti che sono in condizione di presentare domanda di pensione, avendo raggiunto l'età pensionabile (65 anni) e con i cinque anni di contribuzione minima richiesti, sono pari a n° 295 per una previsione di spesa pari ad € 420.000.

All'importo delle nuove pensioni liquidabili nel corso del 2017 va aggiunta la spesa relativa al pagamento delle pensioni che hanno avuto decorrenza negli anni pregressi. Nel 2016 le pensioni già liquidate sono 498, comprensive delle pensioni indirette, per un importo stimato per il 2017 pari a € 782.000 compreso il costo dell'adeguamento ISTAT previsto dall'art. 23 del Regolamento (è stata applicata la rivalutazione che verrà utilizzata nel bilancio consuntivo 2016 supponendo che rimanga invariata anche per il 2017). Alla luce di quanto sopra le complessive n° 793 pensioni, che si prevede verranno erogate nel 2017, portano la spesa per tale voce a un totale di € 1.202.000 e l'importo viene prelevato dal Fondo pensioni.

1.3.2 Maternità

Si prevede l'erogazione di n° 9 prestazioni di indennità, per una spesa totale di € 59.400 a cui vanno sottratti € 18.776 che saranno riversati da parte del Ministero del Lavoro ai sensi della delibera n. 1/2002 del 6 novembre 2002 e dell'art. 78 del T.U. sulle Maternità approvato con D.Lgs. n. 151/2001, per una spesa effettiva di € 40.624. Detto importo verrà finanziato dalle entrate contributive specifiche che si traducono in un ipotetico contributo di maternità di € 12,50 ad iscritto.


La differenza pari a € 1.576 verrà accantonata nel Fondo per la Maternità.

1.3.3 Restituzione contributi

Per il bilancio di previsione 2017 viene indicata una spesa di € 43.000 per la restituzione di contributi ai sensi degli articoli 9 e 20 del Regolamento. Detto importo viene calcolato stimando il montante, al 31 dicembre 2016, relativo a tutti gli iscritti che nel 2017 raggiungono il 65° anno di età senza aver maturato almeno 5 anni di anzianità.



FONDAZIONE E.N.P.A.I.A.
ENTE NAZIONALE DI PREVIDENZA
GLI ADDETTI E PER GLI IMPIEGATI IN AGRICOLTURA
Gestione Separata Periti Agrari



1.3.4. Rivalutazione montanti contributivi e perequazione delle pensioni

Il valore del tasso annuo di capitalizzazione è pari al tasso medio annuo composto di variazione del prodotto interno lordo nominale nei cinque anni precedenti il 2017 come previsto dall'art. 1, comma 9, della legge n.335 dell'8 agosto 1995 e dal decreto legislativo 30 aprile 1997, n.180. Poiché non è stato ancora reso noto, da parte dell'Istat, il tasso di capitalizzazione per l'anno 2017, a titolo provvisorio è stato utilizzato il coefficiente di rivalutazione del 0,5058% comunicato dall'Istat per l'anno 2016. L'onere per la rivalutazione dei montanti individuali, da effettuarsi in sede di bilancio consuntivo 2017, è previsto in Euro 536.451. Indipendentemente da quanto previsto dalla norma precedente si rinvia in sede di approvazione del bilancio consuntivo 2016 la determinazione della rivalutazione definitiva dei montanti individuali come previsto dal comma 2 dell'art. 14 del regolamento e nel rispetto delle statuizioni della sentenza del Consiglio di Stato resa in favore di Enpaia.

Con riguardo alla rivalutazione delle pensioni, si è tenuto conto delle indicazioni fornite dalla Circolare Inps n.210 del 31 dicembre 2015, avente ad oggetto la rivalutazione delle pensioni per l'anno 2016, che indica la percentuale di variazione per il calcolo della perequazione delle pensioni in misura pari allo 0,0%.

1.3.5. Ammortamenti e svalutazioni

La voce risulta così composta:

	2017	2016	Variazione %
Accantonamento al fondo maternità	1.576	555	183,97
Accantonamento al fondo della previdenza	6.848.384	6.949.030	-1,45
Rivalutazione contributi	536.451	502.422	6,78
Accantonamento al fondo ex art.28 del Reg.	2.426.056	3.156.531	-23,15
Rivalutazione pensioni	0	60.000	-100
Accantonamento f.do svalutazione crediti	50.000	50.000	0
	9.862.467	10.718.538	-7,99



FONDAZIONE E.N.P.A.I.A.
ENTE NAZIONALE DI PREVIDENZA
GLI ADDETTI E PER GLI IMPIEGATI IN AGRICOLTURA
Gestione Separata Periti Agrari



L'accantonamento al Fondo di Previdenza è costituito da tutto il contributo soggettivo dell'anno, pari ad € 6.769.000, più la quota di soggettivo presente nelle entrate contributive relative ad anni precedenti pari a € 79.384.

Di seguito il dettaglio analitico di costruzione dell'accantonamento ai Fondi.



FONDAZIONE E.N.P.A.I.A.
ENTE NAZIONALE DI PREVIDENZA
GLI ADDETTI E PER GLI IMPIEGATI IN AGRICOLTURA
Gestione Separata Periti Agrari



2 L'ATTIVITA' FINANZIARIA

Una stima prudente del risultato dell'attività finanziaria per l'anno 2017 porta a definire in circa € 2.879.546 il volume di proventi a beneficio della Gestione Separata Periti Agrari, ivi compresi i dividendi lordi derivanti dalla partecipazione in Banca d'Italia. Tale risultato, ottenuto valutando la redditività dei singoli comparti di investimento, è basato sulla circostanza che il complesso del portafoglio obbligazionario ha in buona parte scadenza successiva al 31 dicembre 2017 nonché sull'ipotesi di reinvestimento della liquidità ad un tasso medio netto dello 0,5%. Complessivamente il rendimento netto è stimato pari al 2,28%, avendo scontato le imposte sui citati dividendi per € 62.995. L'attività di investimento sarà svolta secondo i criteri di individuazione e ripartizione dei rischi previsti nella asset allocation approvata dal Comitato.

Si allega la tavola rappresentativa dei titoli in portafoglio al 31 agosto 2016

3 L'ATTIVITA' IMMOBILIARE

A seguito dell'acquisto dell'immobile di via del Cottolengo n.61/A si prevede di registrare proventi da locazione per Euro 246.000. A fronte di tali proventi sono prevedibili oneri fiscali diretti per Euro 79.000, oneri fiscali indiretti (IMU) per Euro 16.124 oltre all'onere per il servizio di amministrazione riconosciuto alla fondazione Enpaia pari a Euro 4.920.



FONDAZIONE E.N.P.A.I.A.
ENTE NAZIONALE DI PREVIDENZA
GLI ADDETTI E PER GLI IMPIEGATI IN AGRICOLTURA
Gestione Separata Periti Agrari



4 ALTRI COSTI

Sono stati previsti altri costi, legati allo svolgimento di attività istituzionali ex art.29 del Regolamento (provvidenze agli iscritti, al coniuge e loro familiari fiscalmente a carico) per un importo di € 100.000, ad attività svolte ai sensi dell'art. 12 4° comma del Regolamento (attività di promozione) per € 70.000. E' stato inoltre previsto il versamento di € 150.000 a titolo di contributo della gestione separata ad una forma di previdenza sanitaria integrativa nonché l'onere da riversare alle casse dello Stato, previsto dall'art. 8 del DL 6 luglio 2012 n.95 (spending review), pari a € 48.104 (15% dei consumi intermedi del 2010).

5 LA GESTIONE AMMINISTRATIVA

La previsione delle spese di gestione amministrativa, viene effettuata sulla base dei criteri indicati nello statuto della Fondazione e seguiti nei precedenti bilanci preventivo 2016 e consuntivo 2015. Tali spese, che ammontano complessivamente a € 769.188, sono distinte nelle seguenti voci:

- le spese per l'attività di accertamento-riscossione contributi e sanzioni ed erogazione delle prestazioni, che sono determinate forfettariamente nella misura del 4% della contribuzione accertata nell'anno 2017. L'importo è quantificabile in € 348.768. L'onere per servizi amministrativi relativi alla gestione dell'immobile di via del Cottolengo n.61/A riconosciuti ad Enpaia e determinato forfettariamente nella misura del 2% dei canoni di locazione. Tale importo è pari a € 4.920.
- le spese di funzionamento della Gestione Separata Periti Agrari, quantificabili per l'anno 2017 in € 150.000. Tale importo è costituito dalla somma dei gettoni di presenza e dei rimborsi spettanti ai membri del Comitato Amministratore;



FONDAZIONE E.N.P.A.I.A.
ENTE NAZIONALE DI PREVIDENZA
GLI ADDETTI E PER GLI IMPIEGATI IN AGRICOLTURA
Gestione Separata Periti Agrari




- l'onere per la certificazione del bilancio pari a € 11.500, spese postali per € 20.000 e costi per l'attività dell'advisor finanziario pari a € 14.000;
- l'onere relativo alle spese legali per il recupero dei crediti contributivi di € 140.000.
- l'onere per stampe diverse pari a € 10.000, spese notarili per € 5.000, servizi informativi relativi alle verifiche patrimoniali sugli iscritti per € 60.000 e costi professionali per consulenze statistiche e attuariali pari a € 5.000.

Infine, dall'attività di contenzioso in essere si prevede di recuperare € 40.000 di spese legali sostenute per il recupero dei crediti contributivi.



FONDAZIONE E.N.P.A.I.A.
ENTE NAZIONALE DI PREVIDENZA
GLI ADDETTI E PER GLI IMPIEGATI IN AGRICOLTURA
Gestione Separata Periti Agrari



CONTO ECONOMICO

BILANCIO PREVENTIVO 2017 - GESTIONE SEPARATA PERITI AGRARI

	<u>2017</u>	<u>2016</u>		<u>2017</u>	<u>2016</u>
COSTI			RICAVI		
Prestazioni prevd. e assist.	1.304.400	1.227.000	Contributi	8.619.200	8.769.125
Organi ammi.vi e controllo	150.000	120.000	Canoni di locazione	246.000	246.000
Comp. prof.li e lav. autonomo	0	0	Interessi e proventi finanziari	2.879.546	3.572.997
Personale			Altri ricavi	58.776	10.430
Mat.li sussid. e consumo			Proventi straordinari	1.345.000	1.292.000
Utenze varie			Rettifiche di valori		
Servizi vari	619.188	502.685	Rettifiche di costi		
Affitti passivi					
Spese pubblicazione periodico					
Oneri tributari	158.119	95.124			
Oneri finanziari					
Altri costi	368.104	330.000			
Ammortamenti e svalutazioni	9.862.467	10.718.538			
Oneri straordinari					
Rettifiche di valori					
Rettifiche di ricavi					
Totale	<u>12.462.278</u>	<u>12.993.347</u>			
Utile d'esercizio	686.244	897.205			
Totale a pareggio	<u>13.148.522</u>	<u>13.890.552</u>	Totale a pareggio	<u>13.148.522</u>	<u>13.890.552</u>



FONDAZIONE E.N.P.A.I.A.
ENTE NAZIONALE DI PREVIDENZA
GLI ADDETTI E PER GLI IMPIEGATI IN AGRICOLTURA
Gestione Separata Periti Agrari



DETTAGLIO ANALITICO DEL CONTO ECONOMICO
PREVENTIVO 2017

COSTI	2017	2016
PRESTAZIONI PREVIDENZIALI ED ASSISTENZIALI	1.304.400	1.227.000
costo per pagamento indennità di maternità	59.400	35.000
costo per pagamento delle pensioni	1.202.000	1.142.000
costo per restituzione contributi soggrtivi art. 9 e 20 del Regolamento	43.000	50.000
ORGANI AMMINISTRATIVI E DI CONTROLLO	150.000	120.000
rimborsi gettoni di presenza spettanti ai membri del Comitato Amministratore	150.000	120.000
SERVIZI VARI	619.188	502.685
spese postali	20.000	20.000
4% forfettario riconosciuto all'Enpaia per l'accert./riscoss. di contributi e sanzioni	348.768	354.765
spese per l'attività dell'advisor di consulenza finanziaria	14.000	15.000
spese per revisione bilancio	11.500	13.000
spese legali per recupero crediti	140.000	85.000
l'onere per servizi di stampa	10.000	10.000
servizi amministrativi riconosciuti all'Enpaia per la gestione dell'immobile	4.920	4.920
oneri per consulenze statistiche e attuariali	5.000	0
spese notarili	5.000	0
servizi informativi relativi alle verifiche patrimoniali sugli iscritti	60.000	0
ONERI TRIBUTARI	158.119	95.124
Imposte dirette per redditi immobiliari	79.000	79.000
Imu/Tasi su immobile	16.124	16.124
imposte sui dividendi Banca d'Italia	62.995	
ALTRI COSTI	368.104	330.000
spese per attività istituzionali art. 29 del Regolamento	100.000	60.000
l'onere previsto dall'art. 8 del DL 6 luglio 2012 n. 95 (consumi intermedi)	48.104	50.000
altri oneri per attività svolte ai sensi dell'art. 12 comma 4 del Regolamento	70.000	70.000
contributo della Gestione per una forma di previdenza integrativa	150.000	150.000
AMMORTAMENTI E SVALUTAZIONI	9.862.467	10.718.538
accantonamento al fondo svalutazione crediti	50.000	50.000
accantonamento al fondo della previdenza	6.848.384	6.949.030
rivalutazione contributi soggettivi	536.451	502.422
rivalutazione fondo pensioni	0	60.000
accantonamento al fondo art.28 comma 4 del Regolamento	2.426.056	3.156.531
accantonamento al fondo maternità	1.576	555
ONERI STRAORDINARI	0	0
RETTIFICHE DI VALORE	0	0
TOTALE COSTI	12.462.278	12.993.347




FONDAZIONE E.N.P.A.I.A.
ENTE NAZIONALE DI PREVIDENZA
GLI ADDETTI E PER GLI IMPIEGATI IN AGRICOLTURA
Gestione Separata Periti Agrari



RICAVI	2017	2016
CONTRIBUTI	8.619.200	8.769.125
contributi maternità competenza dell'anno	42.200	25.125
contributi soggettivi competenza dell'anno	6.769.000	6.870.000
contributi integrativi competenza dell'anno	1.758.000	1.824.000
sanzioni amministrative	50.000	50.000
CANONI DI LOCAZIONE	246.000	246.000
proventi da canoni di locazione immobile	246.000	246.000
ALTRI RICAVI	58.776	10.430
Recupero spese maternità riversate da parte del Ministero del Lavoro	18.776	10.430
Recupero spese legali per attività di contenzioso sui crediti contributivi	40.000	0
INTERESSI E PROVENTI FINANZ. DIVERSI	2.879.546	3.572.997
Interessi e proventi da titoli in portafoglio	2.879.546	3.572.997
RETTIFICHE DI VALORE	0	0
PROVENTI STRAORDINARI	1.345.000	1.292.000
Utilizzo del fondo pensione a fronte delle pensioni che si prevede di erogare	1.202.000	1.142.000
Contributi dovuti dagli iscritti relativi ad anni precedenti	100.000	100.000
Utilizzo del fondo della previdenza a fronte delle restituzioni di contributi a norma degli art. 9 e 20 del Regolamento	43.000	50.000
TOTALE RICAVI	13.148.522	13.890.552
RISULTATO D'ESERCIZIO (UTILE +) - (PERDITA -)	686.244	897.205



FONDAZIONE E.N.P.A.I.A.
ENTE NAZIONALE DI PREVIDENZA
GLI ADDETTI E PER GLI IMPIEGATI IN AGRICOLTURA
 Gestione Separata Periti Agrari



Prospetto di rivalutazione dei montanti previdenziali

DATI BILANCIO BILANCIO PREVENTIVO 2017							
Anni	SOGGETTIVO definitivo	soggettivo riscattato e ricongiunzioni	SOGGETTIVO dei restituiti e pensionati	SOGGETTIVO da rivalutare	Tasso di rivalutazione	Rivalutazioni cumulative	Fondo
1996	2.221.447	0	468.607	1.752.840	0,000000	0	1.752.840
1997	2.737.365	0	587.481	2.149.884	0,055871	97.933	4.000.657
1998	3.027.627	0	555.855	2.471.772	0,053597	214.423	6.686.852
1999	3.331.985	0	552.621	2.779.364	0,056503	377.827	9.844.043
2000	3.528.205	0	548.669	2.979.535	0,051781	509.734	13.333.313
2001	3.873.746	0	489.373	3.384.373	0,047781	637.079	17.354.765
2002	3.890.565	0	453.944	3.436.621	0,043679	758.039	21.549.425
2003	4.044.531	0	389.965	3.654.566	0,041614	896.758	26.100.749
2004	4.280.579	0	369.910	3.910.669	0,039272	1.025.029	31.036.446
2005	4.446.579	1.290.858	277.172	5.460.266	0,040506	1.257.162	37.753.874
2006	4.772.136	247	245.900	4.526.483	0,035386	1.335.959	43.616.315
2007	5.027.018	4.307	162.679	4.868.647	0,033937	1.480.207	49.965.169
2008	5.300.974	59.103	332.289	5.027.789	0,034625	1.730.044	56.723.002
2009	5.029.912	27.602	282.349	4.775.164	0,033201	1.883.260	63.381.426
2010	5.274.161	109.606	253.784	5.129.983	0,017935	1.136.746	69.648.155
2011	5.502.227	80.252	639.216	4.943.263	0,016165	1.125.862	75.717.281
2012	6.116.133	75.596	1.390.071	4.801.658	0,011344	858.937	81.377.876
2013	6.311.124	52.263	1.078.226	5.285.161	0,001643	133.704	86.796.740
2014	6.470.857	185.093	1.802.812	4.853.138	0,000000	0	91.649.878
2015	6.498.603			6.498.603	0,005058	463.565	98.612.046
2016	6.949.030			6.949.030	0,005058	498.780	106.059.856
2017	6.848.384			6.848.384	0,005058	536.451	113.444.691
	105.483.187	1.884.928	10.880.922	96.487.192		16.957.499	



FONDAZIONE E.N.P.A.I.A.
ENTE NAZIONALE DI PREVIDENZA
GLI ADDETTI E PER GLI IMPIEGATI IN AGRICOLTURA
Gestione Separata Periti Agrari




NOTE INFORMATIVE SUGLI ACCANTONAMENTI

	2017	2016
Fondo per la Maternità		
Costo per la maternità	59.400	35.000
Parte a carico del Ministero del lavoro	18.776	10.430
costo netto	40.624	24.570
entrate contributive previste per la maternità	42.200	25.125
accantonamento maternità 2017	1.576	555
Fondo di Previdenza		
contributi soggettivi previsti per l'anno 2017	6.769.000	6.870.000
contributi soggettivi anni precedenti	79.384	79.030
accantonamento contributi soggettivi al fondo per la previdenza	6.848.384	6.949.030
Fondo art. 28 4° del Regolamento		
Canoni di locazione	246.000	246.000
Costo per imposizione fiscale diretta	79.000	79.000
Costo per imposizione fiscale indiretta (Imu/tasi)	16.124	16.124
Costo per servizi amministrativi resi da Enpaia per gestione immobiliare	4.920	4.920
Ricavi netti gestione immobile	145.956	145.956
Proventi da portafoglio titoli	2.879.546	3.572.997
Imposte sui dividendi da partecipazione Banca d'Italia	62.995	
Proventi netti da portafoglio titoli	2.816.551	3.572.997
Totale proventi netti da gestione immobili e valori mobiliari	2.962.507	3.718.953
Rivalutazione contributi soggettivi	536.451	502.422
Rivalutazione pensioni	0	60.000
Totale costo per le rivalutazioni	536.451	562.422
accantonamento al fondo art.28 comma 4 del Regolamento	2.426.056	3.156.531




FONDAZIONE E.N.P.A.I.A.
ENTE NAZIONALE DI PREVIDENZA
GLI ADDETTI E PER GLI IMPIEGATI IN AGRICOLTURA
Gestione Separata Periti Agrari



ALLEGATI D.M. 27 marzo 2013



FONDAZIONE E.N.P.A.I.A.
ENTE NAZIONALE DI PREVIDENZA
GLI ADDETTI E PER GLI IMPIEGATI IN AGRICOLTURA
 Gestione Separata Periti Agrari



Fondazione Enpaia Gestione Separata Periti Agrari
Bilancio preventivo 2017

BUDGET ECONOMICO ANNUALE		anno 2017		anno 2016	
		Parziali	Totali	Parziali	Totali
A	Valore della produzione				
A1	Ricavi e proventi per l'attività Istituzionale		8.637.976		8.779.555
	Contributi in conto esercizio				
	Contributi dallo Stato	18.776		10.430	
	Proventi fiscali e parafiscali	8.619.200		8.769.125	
	Aliquote contributive a carico datori di lavoro e/o iscritti				
A5	Altri ricavi e proventi		289.000		246.000
	Canoni di locazione	246.000		246.000	
	recupero spese legali	40.000			
A	Totale Valore della produzione		8.927.976		9.025.555
B					
B5	Costi della produzione				
B7	** Materie Prime, sussidiarie, di consumo e di merci				
	** Per Servizi		2.073.688		1.849.685
	* a) Erogazione di servizi istituzionali				
	prestazioni previdenziali e assistenziali	1.304.400		1.227.000	
	* b) acquisizione di servizi				
	* Servizi per il personale dipendente				
	* Servizi diversi	619.188		502.685	
	* c) Consulenze, collaborazioni, altre prestazioni lavoro				
	* d) Compensi ad organi di amministrazione e di controllo	150.000		120.000	
B8	8) Per godimento di beni di terzi				
B9					
	**9) Per il personale				
	* a) Salari e stipendi				
	* b) Oneri sociali				
	* c) Trattamento di fine rapporto				
	d) Trattamento di quiescenza e simili				
	* e) Altri costi				
B10	** 10) Ammortamenti e svalutazioni				
	* a) Ammortamento immobilizzazioni immateriali				
	* b) Ammortamento immobilizzazioni materiali				
	c) altre svalutazioni delle immobilizzazioni				
	* d) Svalutazione dei crediti compresi nell'attivo circolante e delle disponibilità liquide				
B12	** 12) Accantonamenti per rischi				
B13	13) Altri accantonamenti	9.862.467	9.862.467	10.718.538	10.718.538
B14	** Oneri diversi di gestione		368.104		330.000
	a) oneri per provvedimenti di contenimento della spesa pubblica	48.104		50.000	
	b) altri oneri diversi di gestione				
	* Oneri per gestione immobili da reddito				
	* Altri oneri di gestione	320.000		280.000	
	* Oneri tributari	158.119	158.119	95.124	95.124
B	TOTALE COSTI DELLA PRODUZIONE		12.462.278		12.993.347
	DIFFERENZA TRA VALORE E COSTI DELLA PRODUZIONE (A-B)		- 3.538.302		- 3.967.792
C	Proventi ed oneri finanziari				
C15					
	15) Proventi da partecipazione				
C16	16) Altri proventi finanziari		2.879.546		3.572.997
	a) da crediti iscritti nelle immobilizzazioni				
	b) da titoli iscr. nelle immob. che non costituiscono partecipazioni				
	c) da titoli iscritti nell'attivo circolante che non costituiscono partecipazioni				
	d) proventi diversi dai precedenti	2.879.546		3.572.997	
C17	17) Interessi ed altri oneri finanziari				
	a) Interessi passivi				
	b) oneri per la copertura perdite di imprese controllate e collegate				
	c) altri interessi e oneri finanziari				
	17bis) utili e perdite su cambi				
D	TOTALE PROVENTI ED ONERI FINANZIARI (15+16-17+17BIS)		2.879.546		3.572.997
D18	RETTIFICHE DI VALORE DI ATTIVITA' FINANZIARIE				
	Rivalutazioni				
D19					
	Svalutazioni				
D	TOTALE DELLE RETTIFICHE DI VALORE (18-19)				
E					
E20	PROVENTI E ONERI STRAORDINARI		1.345.000		1.292.000
	Utilizzo dei Fondi Previdenziali	1.245.000		1.192.000	
	Contributi per anni precedenti	100.000		100.000	
E21	Oneri				
	Totale delle partite straordinarie (20-21)		1.345.000		1.292.000
22	Risultato prima delle imposte		686.244		897.205
	AVANZO (DISAVANZO) ECONOMICO DELL'ESERCIZIO		686.244		897.205



FONDAZIONE E.N.P.A.I.A.
ENTE NAZIONALE DI PREVIDENZA
GLI ADDETTI E PER GLI IMPIEGATI IN AGRICOLTURA
 Gestione Separata Periti Agrari



Fondazione Enpaia Gestione Separata Periti Agrari
Bilancio preventivo triennale 2017 2019

BUDGET ECONOMICO ANNUALE		anno 2017		anno 2018		anno 2019	
		Parziali	Totali	Parziali	Totali	Parziali	Totali
A	Valore della produzione						
A1	Ricavi e proventi per l'attività istituzionale		8.637.976		8.861.464		9.157.507
	Contributi in conto esercizio						
	Contributi dallo Stato	18.776		20.000		22.000	
	Proventi fiscali e parafiscali	8.619.200		8.841.464		9.135.507	
	Aliquote contributive a carico datori di lavoro e/o iscritti						
A5	Altri ricavi e proventi		286.000		286.000		286.000
	Canoni di locazione	246.000		246.000		246.000	
	recupero spese legali	40.000		40.000		40.000	
A	Totale Valore della produzione		8.923.976		9.147.464		9.443.507
B							
B6	Costi della produzione						
B7	** Materie Prime, sussidiarie, di consumo e di merci						
	** Per Servizi		2.073.588		2.239.286		2.426.357
	* a) Erogazione di servizi istituzionali						
	prestazioni previdenziali e assistenziali	1.304.400		1.459.286		1.640.357	
	* b) acquisizione di servizi						
	* Servizi per il personale dipendente						
	* Servizi diversi	619.188		625.000		630.000	
	* c) Consulenze, collaborazioni, altre prestazioni lavoro						
	* d) Compensi ad organi di amministrazione e di controllo	150.000		155.000		155.000	
B8	8) Per godimento di beni di terzi						
B9							
	**9) Per il personale						
	* a) Salari e stipendi						
	* b) Oneri sociali						
	* c) Trattamento di fine rapporto						
	d) Trattamento di quiescenza e simili						
	* e) Altri costi						
B10	** 10) Ammortamenti e svalutazioni						
	* a) Ammortamento immobilizzazioni immateriali						
	* b) Ammortamento immobilizzazioni materiali						
	c) altre svalutazioni delle immobilizzazioni						
	* d) Svalutazione dei crediti compresi nell'attivo circolante e delle disp. liquide						
B12	** 12) Accantonamenti per rischi						
B13	13) Altri accantonamenti	9.862.467	9.862.467	10.091.344	10.091.344	10.416.444	10.416.444
B14	** Oneri diversi di gestione		368.104		388.104		389.104
	a) oneri per provvedimenti di contenimento della spesa pubblica	48.104		48.104		48.104	
	b) altri oneri diversi di gestione						
	* Oneri per gestione immobili da reddito						
	* Altri oneri di gestione	320.000		340.000		341.000	
	* Oneri tributari	158.119	158.119	158.119	158.119	158.119	158.119
B	TOTALE COSTI DELLA PRODUZIONE		12.462.278		12.876.853		13.389.024
	DIFFERENZA TRA VALORE E COSTI DELLA PRODUZIONE (A-B)		- 3.538.302		- 3.729.389		- 3.945.517
C	Proventi ed oneri finanziari						
C15							
	15) Proventi da partecipazione						
C16	16) Altri proventi finanziari		2.879.546		2.950.000		3.040.000
	a) da crediti iscritti nelle immobilizzazioni						
	b) da titoli iscr. nelle Immob. che non costituiscono partecipazioni						
	c) da titoli iscritti nell'attivo circolante che non costituiscono partecipazioni						
	d) proventi diversi dai precedenti	2.879.546		2.950.000		3.040.000	
C17	17) Interessi ed altri oneri finanziari						
	a) Interessi passivi						
	b) oneri per la copertura perdite di imprese controllate e collegate						
	c) altri interessi e oneri finanziari						
	17bis) utili e perdite su cambi						
D	TOTALE PROVENTI ED ONERI FINANZIARI (15+16-17+- 17bis)		2.879.546		2.950.000		3.040.000
D18	RETTIFICHE DI VALORE DI ATTIVITA' FINANZIARIE						
	Rivalutazioni						
D19							
	Svalutazioni						
D	TOTALE DELLE RETTIFICHE DI VALORE (18-19)						
E							
E20	PROVENTI E ONERI STRAORDINARI		1.345.000		1.499.286		1.680.357
	Utilizzo dei Fondi Previdenziali	1.245.000		1.399.286		1.580.357	
	Contributi per anni precedenti	100.000		100.000		100.000	
E21	Oneri						
	Totale delle partite straordinarie (20-21)		1.345.000		1.499.286		1.680.357
Z2	Risultato prima delle imposte		686.244		719.897		774.840
	AVANZO (DISAVANZO) ECONOMICO DELL'ESERCIZIO		686.244		719.897		774.840



FONDAZIONE E.N.P.A.I.A.
ENTE NAZIONALE DI PREVIDENZA
GLI ADDETTI E PER GLI IMPIEGATI IN AGRICOLTURA
 Gestione Separata Periti Agrari




BILANCIO PREVENTIVO TRIENNALE 2017-2019 - GESTIONE SEPARATA PERITI AGRARI

	<u>2017</u>	<u>2018</u>	<u>2019</u>		<u>2017</u>	<u>2018</u>	<u>2019</u>
COSTI				RICAVI			
Prestazioni previd. e assist.	1.304.400	1.459.286	1.640.357	Contributi	8.619.200	8.841.464	9.135.507
Organi ammi. e controllo	150.000	155.000	155.000	Canoni di locazione	246.000	246.000	246.000
Comp. prof. e lav. autonomo	0			Interessi e proventi finanziari	2.879.546	2.950.000	3.040.000
Personale				Altri ricavi	58.776	60.000	62.000
Mat. e sussid. e consumo				Proventi straordinari	1.345.000	1.499.286	1.680.357
Utenze varie				Rettifiche di valori			
Servizi vari	619.188	625.000	630.000	Rettifiche di costi			
Affitti passivi							
Spese pubblicazione periodico							
Oneri tributari	158.119	158.119	158.119				
Oneri finanziari							
Altri costi	368.104	388.104	389.104				
Ammortamenti e svalutazioni	9.862.467	10.091.344	10.416.444				
Oneri straordinari							
Rettifiche di valori							
Rettifiche di ricavi							
Totale	<u>12.462.278</u>	<u>12.876.853</u>	<u>13.389.024</u>				
Utile d'esercizio	686.244	719.897	774.840				
Totale a pareggio	<u>13.148.522</u>	<u>13.596.750</u>	<u>14.163.864</u>	Totale a pareggio	<u>13.148.522</u>	<u>13.596.750</u>	<u>14.163.864</u>



FONDAZIONE E.N.P.A.I.A.
ENTE NAZIONALE DI PREVIDENZA
GLI ADDETTI E PER GLI IMPIEGATI IN AGRICOLTURA
Gestione Separata Periti Agrari



**PIANO DEGLI INDICATORI E DEI RISULTATI ATTESI PER I BILANCI
PREVENTIVI 2017 -2019 FONDAZIONE ENPAIA- GESTIONE SEPARATA PERITI
AGRARI**

PREMESSA

L'Ente nazionale di previdenza ed assistenza per gli impiegati agricoli – ENPAIA- è disciplinato dalla legge 29 novembre 1962 n. 1655 ed è stato trasformato in Fondazione, senza scopo di lucro, con personalità di diritto privato ai sensi dell'art. 1 del D.Lgs. 30 giugno 1994 n. 509 e dell'art. 1 comma 33, lettera a n.4, della legge 24 dicembre 1993 n. 537.


L'Enpaia provvede altresì, ai sensi dell'art. 7 del D. Lgs. 10 febbraio 1996 n. 103, alla corresponsione della pensione di invalidità, vecchiaia e superstiti – mediante specifiche gestioni separate e nei limiti, alle condizioni e con le modalità previsti dalle disposizioni regolamentari – nei confronti dei periti agrari e degli agrotecnici, che svolgano attività autonoma di libera professione, ancorchè contemporaneamente svolgano attività di lavoro dipendente (Articolo 2 comma 3 dello Statuto).

Il Bilancio preventivo triennale 2017 – 2019 della Gestione Separata dei Periti Agrari, tiene conto dei dati a preconsuntivo del 2016 e di quanto indicato nei bilanci tecnici al 31.12.2014 precedentemente approvati. Le indicazioni dei bilanci tecnici sono da valutare alla luce delle conoscenze attuali:

- le uscite previste nel triennio per prestazioni previdenziali sono superiori a quanto esposto nel Bilancio tecnico in quanto la previsione tiene conto di quanti periti agrari raggiungono effettivamente il diritto alla pensione nel triennio in esame.
- Le entrate per il contributo soggettivo sono superiori rispetto al bilancio tecnico in quanto basate sia su imponibili reddituali più attuali che su un'ipotesi di iscritti attivi superiore.
- Per quanto riguarda la rivalutazione dei montanti contributivi, alla luce delle ultime previsioni relative al PIL, si prevede prudenzialmente, diversamente dal bilancio tecnico, un coefficiente di rivalutazione dei montanti uguale a quello del 2015 e cioè 1,005058. Per la rivalutazione delle pensioni sono stati utilizzati gli assunti del Budget 2017.



FONDAZIONE E.N.P.A.I.A.
ENTE NAZIONALE DI PREVIDENZA
GLI ADDETTI E PER GLI IMPIEGATI IN AGRICOLTURA
Gestione Separata Periti Agrari



INDICATORI E RISULTATI ATTESI

La gestione della Cassa dei Periti Agrari è sana ed annovera ampie riserve che nascono dal differenziale positivo: tra le entrate finanziarie ed immobiliari ed il costo della rivalutazione dei montanti, e tra la contribuzione integrativa ed i costi di gestione.

Pertanto il bilancio triennale 2017 – 2019 non presenta criticità.

Il risultato atteso della Gestione Separata dei Periti Agrari, fermi restando i parametri precedentemente descritti, è il raggiungimento delle previste entrate dall'Attività Finanziaria ed immobiliare che sono pari a € 2.962.507 nel 2017, € 3.032.961 nel 2018 e € 3.122.961 nel 2019. Queste entrate garantiscono abbondantemente la rivalutazione dei montanti contributivi e di quello delle pensioni, oltre ad aumentare le riserve.

	2017	2018	2019
Entrate Finanziarie ed Immobiliari	2.962.507	3.032.961	3.122.961
Rivalutazione Montanti Previdenziali	536.451	573.803	612.154
Rivalutazione Pensioni	0	0	0
Accantonamento Fondo di Riserva (ex art 28 Regol.to)	2.426.056	2.459.158	2.510.807

Altro risultato atteso, sempre fermo restando i parametri precedenti, è il mantenimento dei costi amministrativi e degli oneri di gestione, nei limiti indicati nel piano triennale che sono comunque coperti dalla contribuzione integrativa.

	2017	2018	2019
Costi gestione amministrativa ed altri oneri	1.137.292	1.168.104	1.183.104
Contribuzione integrativa	1.758.000	1.802.465	1.861.408



FONDAZIONE E.N.P.A.I.A.
ENTE NAZIONALE DI PREVIDENZA
GLI ADDETTI E PER GLI IMPIEGATI IN AGRICOLTURA
 Gestione Separata Periti Agrari



GESTIONE SEPARATA PERITI AGRARI - TITOLI IN PORTAFOGLIO AL 31 AGOSTO 2016

BANCA DEPOSITARIA	DESCRIZIONE TITOLO	VALORE NOMINALE QUANTITA'	VALORE DI LIBRO
SONDRIO	BTP 1.11.2029 5,25%	2.000.000	2.057.172
SONDRIO	BTP 1.03.20 4,25%	1.500.000	1.467.239
SONDRIO	BTP 1.3.25 5%	2.700.000	2.764.114
SONDRIO	BTP 1.11.2029 5,25%	2.000.000	2.172.699
SONDRIO	BTP 1.03.21 3,75%	1.100.000	1.018.506
SONDRIO	BTP 01.02.2017 4%	1.000.000	956.287
SONDRIO	BTP 01.02.2018 4,50%	3.200.000	2.987.385
SONDRIO	BTP 1/3/2019 4,5%	1.200.000	1.057.558
SONDRIO	BTP1 15/9/2026 3,10%	2.500.000	2.127.061
SONDRIO	ENI 2019 4,125%	600.000	600.026
SONDRIO	UNIPOL 11.1.17 5%	750.000	752.011
SONDRIO	TELECOM 29.01.19 5,375%	700.000	735.327
SONDRIO	ACEA EUR 16,03.20 4,50%	1.000.000	1.026.495
SONDRIO	ITALCEMENTI 19.03.20 6,625%	500.000	507.083
SONDRIO	OB. FONDIARIA SONDRIO 33 2,40%	536.704	536.704
SONDRIO	QUOTE FONDO GROUPAMA ETAT MONDE	7.526,153	1.000.000
SONDRIO	QUOTE FONDO GS GLOBAL CO.EQUITY	185.528;757	3.000.000
BANCA SELLA	BTP 1/8/2023 4,75%	2.500.000	2.451.231
BANCA SELLA	BTP 1.09.2019 4,25%	1.100.000	1.085.787
BANCA SELLA	BTP 1/5/2031 6%	368.000	368.000
BANCA SELLA	BTP 1/5/2031 ZC STRIPPATO	632.000	632.000
BANCA SELLA	BTP 01/03/2026 4,50%	3.000.000	2.953.091
BANCA SELLA	BTP 1/2/2020 4,50%	1.000.000	918.860
BANCA SELLA	BTP 1/2/2037 ZC STRIPPATO	1.400.000	1.393.325
BANCA SELLA	BTP 1/2/2037 4%	1.400.000	1.393.325
BANCA SELLA	BTP1 22/04/2017 2,25% + INFLAZIONE	2.500.000	2.500.000
BANCA SELLA	BTP 01/05/2023 4,50%	2.000.000	2.018.793
BANCA SELLA	ALLIANZ FINANCE PERP 5,375%	2.500.000	2.400.125
BANCA SELLA	GENERALI 16.09.24 5,125%	2.700.000	2.814.900
BANCA SELLA	ENEL 20/6/2017 5,25%	2.000.000	1.942.977
BANCA SELLA	FINMECCANICA 21/01/22 5,25%	2.100.000	2.190.887
BANCA SELLA	CIBA 20/6/2018 4,875%	1.000.000	913.163
BANCA SELLA	ARCELLORMITTAL 17/11/2017 5,875%	250.000	247.380
BANCA SELLA	MORGAN STANLEY 6,47% ZC 7/8/2017	4.000.000	4.000.000
BANCA SELLA	MORGAN STANLEY 6,36% ZC 6/11/2017	3.000.000	3.000.000
BANCA SELLA	BEAR STEARNS 28/2/18 10y CMS+100	6.000.000	6.000.000
ALETTI	ENEL 29.9.23 5,25%	1.000.000	1.067.868
ALETTI	IFIL-EXOR 5,375% 07-17	3.500.000	3.576.196
ALETTI	TERNA 3/10/2019 4,875%	500.000	518.817
ALETTI	ABN AMRO (rbs plc) 4/3/20 TV	4.000.000	4.000.000
	HI PRINCIPIA FUND	16.463,62	2.000.025
	PARTECIPAZIONE BANCA D'ITALIA	260	6.500.000
	QUOTE INDACO SICAV SIF FIDEX INCOME	9.817,878	1.000.000
	QUOTE FONDO KAPPA CLASSE A	40.000	4.000.000
	QUOTE FONDO CLOE	27,00	2.923.605
	QUOTE FONDO PAI	12,021	2.959.249
	TOTALE		92.535.271

FONDAZIONE ENPAIA GESTIONE SEPARATA PERITI AGRARI BILANCIO DI ESERCIZIO AL 31 DICEMBRE 2017

CONTO CONSUNTIVO IN TERMINI DI CASSA

		Missione 25 Politiche Previdenziali	Missione 32 Servizi istituzionali e generali delle amministrazioni pubbliche		TOTALE SPESE
LIVELLO	DESCRIZIONE CODICE ECONOMICO	Programma 3 Previdenza obbligatoria e complementare, assicurazioni sociali	Programma 2 Indirizzo Politico	Programma 3 Servizi generali formativi ed approvigionamenti per le Amministrazioni pubbliche	
		Divisione 10 Protezione sociale gruppo 2	Divisione 10 Protezione sociale gruppo 9	Divisione 10 Protezione sociale gruppo 9	
		VECCHIAIA	Protezione sociale non altrimenti class.	Protezione sociale non altrimenti class.	
I	Spese correnti				
II	Redditi da lavoro dipendente				
III	Retribuzioni lorde				
III	Contributi sociali a carico dell'ente				
II	Imposte e tasse a carico dell'ente				
III	Imposte, tasse a carico dell'ente				
II	Acquisto di beni servizi			158.119	158.119
III	Acquisto di beni non sanitari				
III	Acquisto di servizi non sanitari		150.000	987.292	1.137.292
II	Trasferimenti correnti				
III	Trasferimenti correnti a Famiglie		1.304.400		
II	Altre spese correnti				1.304.400
III	Versamenti IVA a debito				
I	Spese in conto capitale				
II	Investimenti fissi lordi e acquisto di terreni				
III	Beni materiali				
III	Beni immateriali				
I	Spese per incremento attività finanziarie				
II	Acquisizione di attività finanziarie				
III	Acquisizione di titoli obbligazionari a medio-lungo termine	51.000.000			51.000.000
II	Uscite per partite di giro				
III	Versamenti per ritenute su redditi da lavoro dipendente				
III	Versamenti per ritenute su redditi da lavoro autonomo				
	TOTALE GENERALE USCITE	52.304.400	150.000	1.145.411	53.599.811

