


**FONDAZIONE E.N.P.A.I.A.
ENTE NAZIONALE DI PREVIDENZA
PER GLI ADDETTI E PER GLI IMPIEGATI IN AGRICOLTURA
DIVISIONE ATTIVITA' DI ISTITUTO
GESTIONE SEPARATA PERITI AGRARI**

BILANCIO CONSUNTIVO 2015



I - L'ATTIVITA' PREVIDENZIALE

1. ISCRIZIONI

ISCRITTI ATTIVI (COMPRESIVO DI PENSIONATI CONTRIBUENTI) AL 31/12/2014	3.231
CANCELLATI NELL'ANNO 2015	(108)
NUOVI ISCRITTI NELL'ANNO 2015	138
TOTALE ISCRITTI ATTIVI (COMPRESIVO DI N.159 PENSIONATI CONTRIBUENTI) AL 31/12/2015	3.261

Si precisa che n.36 Periti agrari si sono cancellati con decorrenza 2016, portando quindi la stima delle comunicazioni reddituali 2015 a n.3.297.

Al 31 dicembre 2015 risultano n. 480 pensionati di cui 159 continuano a versare la contribuzione obbligatoria, 221 non sono più contribuenti e sono presenti 80 pensioni di reversibilità e 12 di invalidità. I cancellati con diritto di prestazione al raggiungimento del 65° anno, in capitale o in rendita, sono 1.261.

2. ACCERTAMENTO OBBLIGHI CONTRIBUTIVI

Poiché, al momento della predisposizione del bilancio consuntivo, non risultano ancora pervenute agli uffici della Gestione Separata le comunicazioni reddituali relative all'anno 2015 essendo la scadenza fissata nel corso del 2016, la contribuzione dovuta per il 2015, è inevitabilmente il risultato di una stima ottenuta adeguando l'ammontare della contribuzione soggettiva e integrativa dovuta per il precedente anno 2014 in funzione delle variazioni previste per quanto riguarda il numero dei contribuenti attivi per l'anno 2015. Il contributo di maternità per il 2015 è stato fissato a Euro 2,00 in base alle indicazioni pervenute dal Ministero del Lavoro e della Previdenza. L'ammontare complessivo stimato dei contributi dovuti viene quindi quantificato in € 8.191.800 e risulta così suddiviso:

- Contributi soggettivi Euro	6.498.603
- Contributi integrativi Euro	1.686.603
- Contributi di maternità Euro	6.594

PROSPETTO N. 1 - CONTRIBUZIONE DOVUTA

Anno riferimento	Soggettivo dovuto	Integrativo dovuto	Maternità dovuto
Ante 2006	35.382.628	10.064.789	209.655
2006	4.772.136	1.328.187	28.318
2007	5.027.018	1.422.022	28.346
2008	5.300.974	1.559.382	25.672
2009	5.029.912	1.452.976	26.012
2010	5.274.161	1.457.765	26.518
2011	5.502.227	1.539.200	6.424
2012	6.116.133	1.604.260	0
2013	6.311.124	1.647.601	0
2014	6.470.857	1.670.000	12.952
2015	6.498.603	1.686.603	6.594




3. ENTRATE CONTRIBUTIVE ANNO 2015

Le entrate contributive per l'esercizio 2015, pari a € 9.430.617 sono composte come segue:

- i **contributi** dovuti dagli iscritti per l'anno 2015, calcolati come sopra precisato, sono pari a € 8.191.800. A seguito dell'introduzione della facoltà prevista dal comma 3 dell'art. 3 del Regolamento, n° 68 iscritti hanno richiesto il versamento di una aliquota maggiore rispetto al 10% previsto per legge, generando una aggiunta di contributo soggettivo stimabile in € 94.684. Le aliquote prescelte dagli iscritti sono riportate nella tabella seguente:

Aliquota	Iscritti
12%	21
13%	3
14%	6
15%	12
16%	1
17%	1
18%	1
20%	14
22%	1
23%	1
25%	1
30%	6
Totale	68

- i **contributi dovuti per gli anni pregressi** da soggetti che si sono iscritti alla Gestione Separata nel corso dell'anno 2015 pur avendo esercitato l'attività negli anni precedenti ed avendo quindi i relativi obblighi contributivi, nonché da iscritti che hanno inviato con ritardo la comunicazione reddituale, ammontano a € 819.946.
- i **contributi versati per il riscatto dei periodi antecedenti l'anno 1996** in applicazione della delibera del 6 ottobre 2004 del Comitato Amministratore, sono pari a € 74.247;
- i **contributi versati per il riscatto dei periodi di laurea, praticantato e servizio civile/militare** sono pari ad € 30.047
- le **entrate a titolo di sanzioni ed interessi di mora** a seguito della procedura di riscossione iniziata alla fine del 2006 sono pari ad € 200.263;



6. PRESTAZIONI PREVIDENZIALI

6.1. Pensioni

Nel corso dell'anno 2015 sono state pagate, con utilizzo del Fondo pensioni costituito nell'anno 2001, n. 480 pensioni, di cui 80 di reversibilità e 12 di invalidità, agli iscritti che ne avevano maturato il diritto per una spesa totale pari a € 753.281 comprensiva di eventuali arretrati.

Si precisa che a seguito dell'accordo con l'INPS n° 18 pensioni 2015, di cui una di reversibilità, sono state liquidate con la procedura in totalizzazione per un importo complessivo di € 70.009.

6.2. Indennità di maternità

Nel corso dell'anno 2015 sono state accolte n. 3 domande, per una spesa complessiva di € 16.705 di cui € 6.259 carico del Ministero del Lavoro e delle politiche sociali ai sensi della Delibera n. 1 del 6 novembre 2002 del Comitato Amministratore in attuazione dell'art. n. 78 del T.U. sulla maternità approvato con D.Lgs. n. 151/2001 e successive modifiche e integrazioni.

6.3. Restituzione contributi ai sensi degli artt. 9, 12 e 20 del Regolamento


Nel corso dell'anno 2015 si registra n. 1 restituzione dei contributi soggettivi ai sensi dell'art. 9 e 12 e 20 del Regolamento pari a Euro 2.732.

6.4. Ricongiunzioni in uscita

Nel corso dell'anno 2015 non si sono registrate richieste di ricongiunzione in uscita in base alla legge n° 45 del 5 marzo 1990.

6.5. Provvidenze straordinarie art. 29 del Regolamento

Nell'anno 2015 non vi sono state provvidenze straordinarie ai sensi dell'art. 29 del Regolamento.



PROSPETTO N. 3 - SPESA PER PRESTAZIONI

Erogazioni effettuate nell'anno 2015	N°	Importo
Pensioni	480	753.281
Indennità di Maternità	3	16.705
Restituzione ai sensi dell'art. 9, 12 e 20 del Regolamento	1	2.732
Ricongiunzioni in uscita	0	0
Provvidenze straordinarie	0	0
Totale		772.718


7. RIVALUTAZIONE MONTANTI CONTRIBUTIVI

Per l'anno 2015 il coefficiente di capitalizzazione comunicato dall'ISTAT è del 0,5058%: L'importo della rivalutazione effettuata per l'esercizio 2015 è pertanto pari a euro 626.293. In ossequio alle disposizioni contenute nel Decreto Legge 65/2015 si è provveduto ad azzerare il coefficiente di capitalizzazione negativo applicato nell'esercizio 2014.

L'onere per la rivalutazione di legge delle pensioni in essere, al tasso del 0,3% , è stato invece pari a € 18.150.

8. ACCANTONAMENTO AL FONDO ART. 28 COMMA 4

Nel corso dell'esercizio 2015 è risultata una eccedenza tra i proventi finanziari della Gestione e la rivalutazione dei montanti individuali pari a € 2.571.452. Tale importo, come da disposizione dell'art. 28 comma 4 del Regolamento della Gestione Separata, approvato con Decreto Interministeriale del 25 marzo 1998, viene accantonato nell'apposito fondo a prudente presidio dei rischi derivanti dalla gestione.



II – ATTIVITA' FINANZIARIA

L'attività finanziaria è consistita nel rimborso di obbligazioni e titoli di Stato e nell'acquisto di quote di fondi presso la banca cassiera ed altre banche.

I titoli presenti in portafoglio, ad eccezione del Fondo Cloe e del Fondo Pai, sono considerati come investimenti durevoli e classificati, pertanto, come immobilizzazioni finanziarie. Con riferimento ai criteri di valutazione delle attività finanziarie in bilancio, i titoli classificati nelle immobilizzazioni finanziarie sono stati valutati al costo storico in assenza di perdite durevole di valore, mentre quelli riportati tra le attività circolanti sono valutati al minore tra il costo storico e il valore di mercato al 31 dicembre 2015. Tenuto conto di tali principi le quote del Fondo Pai e del Fondo Cloe, presenti nel comparto non immobilizzato, sono state svalutate complessivamente per Euro 80.299. Il rendimento complessivo degli investimenti finanziari è stato pari a 2,67% al netto delle imposte, calcolato sui valori patrimoniali medi di periodo. In bilancio sono stati inseriti solo i risultati economici di natura certa per gli importi di seguito indicati:

➤ Interessi attivi su titoli obbligazionari e Titoli di Stato	€	2.870.940
➤ Interessi Attivi Bancari	€	269.000
➤ Imposte sui proventi finanziari	€	-14.360
➤ Spese bancarie e imposte di bollo	€	-1.051
➤ Scarti di negoziazione (interessi)	€	76.837
➤ Plusvalenze su titoli	€	64.248
➤ Minusvalenze su titoli	€	-24.038
➤ Svalutazione titoli (non immobilizzati)	€	-80.299
TOTALE NETTO	€	3.161.277

III – ATTIVITA' IMMOBILIARE

In data 29 luglio 2015 (Notaio Mosca rep. 3273) si è provveduto all'acquisto dell'immobile sito in Roma, via del Cottolengo n.61. L'edificio è stato iscritto in bilancio ad un valore pari a Euro 5.779.013 comprensivo di euro 289.013 relativi a oneri d'acquisto capitalizzati. L'immobile è attualmente locato.



IV - GESTIONE AMMINISTRATIVA

L'art. 21 dello Statuto della Fondazione pone a carico di ciascuna Cassa le seguenti spese:

- **spese di accertamento** - riscossione dei contributi e di erogazione delle prestazioni, la cui misura è determinata annualmente dal Consiglio di Amministrazione della fondazione e dal Comitato Amministratore della Gestione Separata dei Periti Agrari nel corso della riunione congiunta prevista dall'art. 26 dello statuto;
- **spese di funzionamento**, di imputazione sia diretta che indiretta, da quantificarsi in sede di bilancio consuntivo.

Per l'anno 2015, le spese di amministrazione sono determinate in base a quanto deliberato nella seduta congiunta del Consiglio di Amministrazione della Fondazione e dei Comitati Amministratori delle Gestioni Separate ai sensi dell'art. 26 dello statuto. Tali spese ammontano complessivamente a € 701.337 e sono costituite rispettivamente da € 379.263, comprensive del 4% della contribuzione accertata nell'anno 2015 e del 2% forfettario calcolato sul canone di locazione per la gestione amministrativa dell'immobile di via del Cottolengo, da € 153.514 per rimborsi spese e gettoni di presenza corrisposti ai rappresentanti della categoria in seno al Comitato Amministratore, da € 18.346 ed € 6.824 per, rispettivamente, spese postali per spedizioni varie e stampati, da € 21.600 per consulenze finanziarie e relative al bilancio tecnico, da € 10.394 per la certificazione del bilancio, da € 90.688 per spese legali recupero crediti, da € 2.448 per oneri vari e da € 18.260 per attività promozionali. Tali importi sono stati registrati nei conti economici come segue

Rimborsi spese e gettoni di presenza		153.514
Altre prestazioni di servizi:		
- Quote forfettarie	379.263	
- Spese postali per spedizioni varie	18.346	
- Stampati diversi	6.824	
- Consulenze finanziarie e bilancio tecnico	21.600	
- Certificazione Bilancio	10.394	
- Attività promozionali	18.260	
- Spese legali per recupero crediti	90.688	
- Oneri vari	2.448	
		<u>547.823</u>
		701.337



V – EVENTI SUCCESSIVI

Non si evidenziano eventi di rilievo successivamente alla data del 31 dicembre 2015.



FONDAZIONE ENPAIA
ENTE NAZIONALE DI PREVIDENZA PER GLI
ADDETTI E PER GLI IMPIEGATI IN AGRICOLTURA
Gestione Separata Periti Agrari

STATO PATRIMONIALE

SCHEMA REDATTO IN BASE ALLE LINEE GUIDA PER IL BILANCIO DEGLI ENTI PUBBLICI GESTORI
DI FORME DI PREVIDENZA E ASSISTENZA OBBLIGATORIE TRASFORMATI IN PERSONE GIURIDICHE PRIVATE
(COMUNICAZIONI DEL MINISTERO DEL TESORO DEL 18 MARZO 1996 E DEL 7 GIUGNO 1996)

ML

STATO PATRIMONIALE 2015 PERITI AGRARI

ATTIVITA'	2015	2014	PASSIVITA'	2015	2014
IMMOBILIZZAZIONI IMMATERIALI	0	0	FONDI PER RISCHI ED ONERI	126.168.594	116.286.596
IMMOBILIZZAZIONI MATERIALI	5.779.013	0	FONDO TRATTAMENTO FINE RAPPORTO	0	0
IMMOBILIZZAZIONI FINANZIARIE	88.905.821	87.185.321	DEBITI	1.868.061	1.585.010
CREDITI	13.979.812	12.504.637	FONDI DI AMMORTAMENTO	0	0
ATTIVITA' FINANZIARIE	4.428.963	4.276.263	RATEI E RISCOINTI PASSIVI	0	0
DISPONIBILITA' LIQUIDE	27.110.063	25.041.264			
RATEI E RISCOINTI ATTIVI	4.373.999	4.149.150			
TOTALE ATTIVITA'	144.577.671	133.156.635	TOTALE PASSIVITA'	128.036.655	117.871.606
			PATRIMONIO NETTO	16.541.016	15.285.029
			TOTALE A PAREGGIO	144.577.671	133.156.635



8



FONDAZIONE ENPAIA
ENTE NAZIONALE DI PREVIDENZA PER GLI
ADDETTI E PER GLI IMPIEGATI IN AGRICOLTURA
Gestione Separata Periti Agrari

CONTO ECONOMICO

SCHEMA REDATTO IN BASE ALLE LINEE GUIDA PER IL BILANCIO DEGLI ENTI PUBBLICI GESTORI
DI FORME DI PREVIDENZA E ASSISTENZA OBBLIGATORIE TRASFORMATI IN PERSONE GIURIDICHE PRIVATE
(COMUNICAZIONI DEL MINISTERO DEL TESORO DEL 18 MARZO 1996 E DEL 7 GIUGNO 1996)

CONTO ECONOMICO 2015 PERITI AGRARI

	2015	2014	2015	2014
COSTI			RICAVI	
PRESTAZIONI PREVIDENZIALI E ASSISTENZIALI	16.705	34.532	CONTRIBUTI	8.610.671
ORGANI AMMINISTRATIVI E DI CONTROLLO	153.514	151.038	CANONI DI LOCAZIONE	0
COMPENSI PROFESSIONALI E LAV. AUTONOMO	21.600	15.207	ALTRI RICAVI	30.763
PERSONALE	0	0	INTERESSI E PROVENTI FINANZIARI DIVERSI	3.216.777
MATERIALI SUSSIDIARI E DI CONSUMO	0	0	RETTIFICHE DI VALORE	0
UTENZE VARIE	0	0	RETTIFICHE DI COSTI	0
SERVIZI VARI	526.223	467.536	PROVENTI STRAORDINARI	894.512
AFFITTI PASSIVI	0	0		
SPESE PUBBLICAZIONE PERIODICO	0	0		
ONERI TRIBUTARI	109.706	61.942		
ONERI FINANZIARI	981	981		
ALTRI COSTI	0	0		
AMMORTAMENTI E SVALUTAZIONI	10.643.170	10.439.434		
ONERI STRAORDINARI	25.018	100.281		
RETTIFICHE DI VALORI	80.299	0		
RETTIFICHE DI RICAVI	0	0		
TOTALE	11.577.216	11.270.951	TOTALE	12.833.203
UTILE D'ESERCIZIO	1.255.987	1.243.173	PERDITA D'ESERCIZIO	
TOTALE A PAREGGIO	12.833.203	12.514.124	TOTALE A PAREGGIO	12.514.124



[Handwritten signature]

GESTIONE SEPARATA PERITI AGRARI

Nota informativa al
bilancio consuntivo 2015



Il bilancio consuntivo chiuso al 31 dicembre 2015 è stato redatto nel rispetto delle disposizioni vigenti per gli enti previdenziali e delle norme civilistiche in materia.

In particolare:

- il bilancio consuntivo è stato redatto in aderenza agli schemi predisposti per gli enti pubblici gestori di forme di previdenza e assistenza obbligatorie trasformati in persone giuridiche, di cui alla comunicazione del Ministero del Tesoro del 7 giugno 1996;
- le voci raggruppate nell'esposizione dello stato patrimoniale e del conto economico sono dettagliatamente evidenziate nei prospetti descrittivi allegati ai rispettivi documenti.

Criteria di valutazione

Lo Stato Patrimoniale, il Conto Economico e la Nota Informativa sono stati redatti all'unità di euro, senza cifre decimali.

Immobili

Gli immobili da reddito sono iscritti sulla base del costo di acquisto o di costruzione aumentato degli oneri accessori, delle spese incrementative e della rivalutazione effettuata in sede di privatizzazione dell'Ente, per allineare i valori di carico al valore fisicamente rilevante ai fini IMU.

In accordo all'OIC 16, gli immobili da reddito non sono ammortizzati in quanto non costituiscono beni strumentali per l'esercizio dell'attività di impresa ma rappresentano un investimento.

Crediti

I crediti sono iscritti al valore di presumibile realizzazione mediante iscrizione del valore nominale tra le attività e l'appostamento di un fondo rischi nel passivo.

Attività finanziarie che costituiscono immobilizzazioni

Le attività finanziarie che costituiscono un investimento durevole sono iscritte al costo d'acquisto. Eventuali svalutazioni sono contabilizzate in bilancio in apposito fondo del passivo solo nel caso in cui si verificano delle perdite durevoli di valore delle immobilizzazioni stesse. Tale eventuale minor valore non è mantenuto nei successivi bilanci se sono venuti meno i motivi della rettifica effettuata.



Attività finanziarie che non costituiscono immobilizzazioni

Le attività finanziarie non immobilizzate sono valutate al minore valore tra il costo di acquisto e il valore di realizzo desumibile dall'andamento del mercato.

Disponibilità liquide

Sono iscritte nell'attivo secondo il valore presumibile di realizzazione, normalmente coincidente con il valore nominale.

Ratei e risconti

I ratei e risconti sono iscritti in base al principio della competenza economica mediante ripartizione dei costi e dei ricavi comuni a due esercizi. I ratei attivi si riferiscono esclusivamente alla quota di interessi maturati sui titoli in portafoglio al 31 dicembre 2015, al netto delle imposte di competenza.

Debiti

I debiti sono iscritti in bilancio per importi corrispondenti al loro valore nominale.

Fondi per rischi ed oneri

Fondo per la maternità. Si è alimentato nel corso degli anni attraverso gli accantonamenti delle eccedenze tra i contributi di maternità accertati e i costi sostenuti per il pagamento delle prestazioni previste dall'articolo 21 del Regolamento.

Fondo per la previdenza. Tale fondo è destinato ad accogliere l'ammontare complessivo dei montanti contributivi degli iscritti, costituiti dal complesso dei contributi soggettivi dovuti, incrementati in base al tasso annuo di rivalutazione.

Fondo pensioni. Costituisce una riclassifica di parte del fondo precedente relativamente al montante degli iscritti che maturano il trattamento pensionistico. Esso viene rivalutato annualmente con lo stesso tasso applicato dall'INPS. Tale fondo viene utilizzato per il relativo pagamento delle pensioni.

Fondo art. 28 comma 4. Il Regolamento della Gestione separata attraverso il citato articolo, prevede l'istituzione di un fondo destinato ad accogliere l'eventuale differenza positiva tra il rendimento degli investimenti effettivamente conseguito e la rivalutazione accreditata ai singoli conti individuali degli iscritti.

Fondo svalutazione crediti. Tale fondo accoglie prudenzialmente gli accantonamenti su crediti ritenuti di dubbia esigibilità.

Fondo oscillazione titoli. Tale fondo accoglie le svalutazioni per perdite durevoli di valore dei titoli immobilizzati rispetto al loro valore di carico.



Costi e ricavi

I costi e i ricavi sono rilevati secondo il principio della competenza economica sulla base degli importi maturati alla data, indipendentemente dall'effettivo pagamento o incasso.

I ricavi includono la contribuzione di competenza dell'anno 2015 e, analogamente, gli accantonamenti per contributi da corrispondere comprendono le competenze del medesimo esercizio.

In particolare, i contributi di competenza dell'esercizio in corso vengono stimati per mancanza delle dichiarazioni degli iscritti. La stima è determinata, con criteri estremamente prudenziali, nel modo seguente:

- per quelli già iscritti si fa riferimento alla dichiarazione dell'anno precedente e in assenza di quest'ultima l'apporto contributivo soggettivo e integrativo è pari al minimo;
- per i nuovi iscritti l'apporto contributivo soggettivo e integrativo è pari al minimo.

Informazioni sullo Stato Patrimoniale

Crediti


€ 13.979.812

La voce in oggetto è così composta:

CREDITI	2015	2014
Crediti v/iscritti per sanzioni	50.649	50.649
Crediti v/iscritti per contributi	11.745.947	10.280.931
Crediti art. 49 L. 488/1999	58.253	102.967
Crediti v/iscritti per contributi rateizzati	1.840.931	1.802.051
Altri crediti	284.032	268.039
Totale	13.979.812	12.504.637

I crediti verso gli iscritti costituiscono l'ammontare dei contributi accertati che la Gestione separata non ha ancora incassato al 31 dicembre 2015. Nell'ambito di tali crediti si è provveduto alla riclassifica di quelli per cui si è concessa la rateizzazione.

La voce crediti verso gli iscritti per sanzioni accoglie il residuo ancora da incassare delle sanzioni, in regime condonativo e relative all'anno 1999, notificate in data 10 dicembre 2002. L'importo iscritto tra i crediti per € 58.253 è relativo alla quota di spesa per indennità di maternità posta a carico dello Stato ai sensi dell'art. 49 della legge n.488



del 1999 ma versata anticipatamente dalla Gestione separata. La voce altri crediti è costituita da un credito d'imposta registrato ai sensi dell'articolo 4, comma 6-bis, del decreto legge 24 aprile 2014, n.66, convertito con modificazioni dalla legge 23 giugno 2014 n.89 per Euro 16.188; da versamento dell'Inps, per contributi soggettivi in entrata da altre casse, effettuato erroneamente sui conti correnti degli agrotecnici per Euro 80.799; da versamenti effettuati dagli iscritti sui c/c bancari intestati agli Agrotecnici e alla Fondazione Enpaia per Euro 32.205, da canone di locazione (Euro 103.867) di via del Cottolengo e rimborso della maternità erogato dal Ministero del Lavoro (Euro 50.973) incassati dalla Fondazione Enpaia ma di competenza dei Periti agrari

Immobilizzazioni materiali

Fabbricati

Fabbricati	
Saldo iniziale al 31 dicembre 2014	0
Acquisto fabbricato via del Cottolengo	5.779.013
Valore contabile al 31 dicembre 2015	5.779.013


In data 29 luglio 2015 (Notaio Mosca rep. 3273) si è provveduto all'acquisto dell'immobile sito in Roma, via del Cottolengo n.61. L'edificio è stato iscritto in bilancio ad un valore pari a Euro 5.779.013 comprensivo di euro 289.013 relativi a oneri d'acquisto capitalizzati. L'immobile è attualmente locato.

Attività finanziarie che costituiscono immobilizzazioni

€ 88.905.821

La voce in oggetto è così composta:

IMMOBILIZZAZIONI FINANZIARIE	2015	2014
Titoli	88.905.821	87.185.321
Totale	88.905.821	87.185.321




Nella tabella seguente è riportato un prospetto di movimentazione del portafoglio titoli immobilizzati.

TITOLI AL 1/1/2015	86.802.971 *
Acquisti 2015	7.000.025
Vendite 2015	-
Rimborsi 2015	- 5.185.168
Trasferimento al comparto circolante 2015	-
Scarti di negoziazione	287.993
TITOLI AL 31/12/2015	88.905.821

* Al lordo degli scarti di negoziazione al 31 dicembre 2014 pari a € 382.350 (valore netto pari a € 87.185.321)

Si riporta di seguito un dettaglio dei titoli di Stato e dei titoli obbligazionari e fondi comune di investimento presenti nel portafoglio immobilizzato al 31 dicembre 2015.

DESCRIZIONE TITOLO	NOMINALE	PREZZO DI	VALORE DI LIBRO
		CARICO	
BTP 1.11.2029 5,25%	2.000.000	102,86	2.057.172
BTP 1.03.20 4,25%	1.500.000	97,82	1.467.239
BTP 1.3.25 5%	2.700.000	102,37	2.764.114
BTP 1.11.2029 5,25%	2.000.000	108,63	2.172.699
BTP 1.03.21 3,75%	1.100.000	92,59	1.018.506
BTP 01.02.2017 4%	1.000.000	95,63	956.287
BTP 01.02.2018 4,50%	3.200.000	93,36	2.987.385
BTP 1/3/2019 4,5%	1.200.000	88,13	1.057.558
BTPi 15/9/2026 3,10%	2.500.000	85,08	2.127.061
BTP 1/8/2023 4,75%	2.500.000	98,05	2.451.231
BTP 1.09.2019 4,25%	1.100.000	98,71	1.085.787
BTP 01.08.2016 3,75%	1.000.000	95,27	952.688
BTP 1/5/2031 6%	368.000	100,00	368.000
BTP 1/5/2031 ZC STRIPPATO	632.000	100,00	632.000
BTP 01/03/2026 4,50%	3.000.000	98,44	2.953.091
BTP 1/2/2020 4,50%	1.000.000	91,89	918.860
BTP 1/2/2037 ZC STRIPPATO	1.400.000	99,52	1.393.325
BTP 1/2/2037 4%	1.400.000	99,52	1.393.325
BTPi 22/04/2017 2,25% + INFLAZIONE	2.500.000	100,00	2.500.000
BTP 01/05/2023 4,50%	2.000.000	100,94	2.018.793
ENEL 29.9.23 5,25%	1.000.000	106,79	1.067.868
IFIL-EXOR 5,375% 07-17	3.500.000	102,18	3.576.196
TERNA 3/10/2019 4,875%	500.000	103,76	518.817
ENI 2019 4,125%	600.000	100,00	600.026
UNIPOL 11.1.17 5%	750.000	100,27	752.011
TELECOM 29.01.19 5,375%	700.000	105,05	735.327
ACEA EUR 16,03.20 4,50%	1.000.000	102,65	1.026.495



ITALCEMENTI 19.03.20 6,625%	500.000	101,42	507.083
ALLIANZ FINANCE PERP 5,375%	2.500.000	96,00	2.400.125
GENERALI 16.09.24 5,125%	2.700.000	104,26	2.814.900
ENEL 20/6/2017 5,25%	2.000.000	97,15	1.942.977
FINMECCANICA 21/01/22 5,25%	2.100.000	104,33	2.190.887
CIBA 20/6/2018 4,875%	1.000.000	91,32	913.163
ARCELLORMITTAL 17/11/2017 5,875%	250.000	98,95	247.380
MORGAN STANLEY 6,47% ZC 7/8/2017	4.000.000	100,00	4.000.000
MORGAN STANLEY 6,36% ZC 6/11/2017	3.000.000	100,00	3.000.000
BOATS INVESTMENT BV 02/02/2023 5,75%	2.500.000	100,00	2.500.000
INTESA BANK I. 15/3/16 TV	5.000.000	100,00	5.000.000
BEAR STEARNS 28/2/18 10y CMS+100	6.000.000	100,00	6.000.000
ABN AMRO (rbs plc) 4/3/20 TV	4.000.000	100,00	4.000.000
OB. FONDIARIA SONDRIO 33 2,40%	549.428	100,00	549.428
FONDO KAPPA CLASSE A 7%	40.000	100,00	4.000.000
FONDO GROUPAMA ETAT MONDE	7.526,153	132,87	1.000.000
FONDO GOLDMAN SACHS GLOBAL CORE	185.528,757	16,17	3.000.000
FONDO HI PRINCIPIA FUND	16.463,620	121,48	2.000.025
FONDO INDACO SICAV SIF FIDEX INCOME	9.817,878	101,86	1.000.000
SCARTI DI NEGOZIAZIONE			287.993
TOTALE			88.905.821

Per le immobilizzazioni finanziarie il confronto tra il valore di bilancio e i valori puntuali relativi al 31 dicembre 2015, evidenzia plusvalenze potenziali pari a € 15.155.620 e minusvalenze latenti per € 1.584.191.

L'entità delle minusvalenze è strettamente correlata all'evoluzione delle dinamiche di mercato e non ad eventi che abbiano interessato la solvibilità dell'emittente.

Attività finanziarie che non costituiscono immobilizzazioni € 4.428.963

La voce in oggetto è così costituita:

Attività finanziarie non immobilizzate	2015	2014
Quote fondo Cloe	2.923.604	2.976.263
Quote fondo Pai	1.505.359	1.300.000
Totale	4.428.963	4.276.263

Il valore del fondo Cloe ha subito una diminuzione di Euro 52.658 rispetto allo scorso esercizio per effetto della svalutazione effettuata al 31 dicembre 2015. Relativamente al Fondo Pai nel corso dell'esercizio 2015 sono state sottoscritte altre 0,932 quote del valore unitario di Euro 250.000. Al 31 dicembre 2015 si è provveduto ad effettuare un svalutazione di Euro 27.641 sul valore complessivo delle quote del fondo Pai.

Come già riportato in Relazione sulla Gestione e nei criteri di valutazione della presente Nota Informativa, le attività non immobilizzate sono valutate al minore tra il costo storico e il valore di mercato rappresentato dalla media dei corsi del mese di dicembre 2015.

Prospetto delle variazioni intervenute nel patrimonio netto



	Riserva contributo integrativo	Risultato d'esercizio
Valore al 31 dicembre 2014	14.041.856	1.243.173
Giro a riserva contributo integrativo	1.243.173	-1.243.173
Utile d'esercizio 2015		1.255.987
Valore al 31 dicembre 2015	15.285.029	1.255.987

Fondi per rischi ed oneri

€ 126.168.594

La voce in oggetto è così composta:

Fondi per rischi e oneri	2015	2014
Fondo svalutazione crediti	752.907	702.907
Fondo per la maternità	7.899	12.732
Fondo per la previdenza	98.612.046	92.411.290
Fondo pensioni	6.068.289	5.003.665
Fondo art.28 comma 4 del Reg.to	20.676.804	18.105.353
Fondo svalutazioni crediti per sanzioni	50.649	50.649
Totale	126.168.594	116.286.596

La consistenza del fondo per la maternità (al netto dei costi) e del fondo per la previdenza è costituita dai contributi maturati comprensivi, per il fondo di previdenza, della rivalutazione annua così come da normative e regolamento. I fondi servono a coprire le prestazioni future che saranno erogate agli iscritti in base al regolamento della Gestione separata dei Periti Agrari.

L'importo riclassificato nel fondo pensioni rappresenta il montante corrispondente alle prestazioni pensionistiche da erogare. L'articolo 28, comma 4, del Regolamento prevede l'istituzione di un fondo destinato ad accogliere l'eventuale differenza positiva tra il rendimento degli investimenti effettivamente conseguito e la rivalutazione accreditata ai singoli conti individuali degli iscritti: anche in questo esercizio, si sono verificati i presupposti per un significativo accantonamento a tale fondo a prudente presidio dei rischi derivanti dalla gestione.

Prospetti delle variazioni intervenute nei fondi

	Fondo svalutazione crediti
Valore al 31 dicembre 2014	702.907
Accantonamento 2015	50.000



Valore al 31 dicembre 2015	752.907
-----------------------------------	----------------

Il fondo svalutazione crediti per sanzioni al 31 dicembre 2015 non ha subito variazioni rispetto al precedente esercizio.

Le sanzioni registrate nel Conto economico sono state solo quelle effettivamente incassate nel 2015. Per questo motivo il relativo fondo rimane immutato.

	Fondo per la maternità
Valore al 31 dicembre 2014	12.732
Utilizzo 2015	-4.832
Arrotondamento	-1
Valore al 31 dicembre 2015	7.899


Tale fondo ha subito una diminuzione nell'anno 2015 per € 4.832 in quanto il costo per le prestazioni di maternità, al netto del contributo a carico dello Stato ai sensi dell'art.49 L.488/1999, è stato parzialmente coperto dall'utilizzo dello stesso poiché nell'anno in esame sono stati incassati i contributi per la maternità insufficienti a coprire il costo della prestazione.

Nella tabella sottostante indichiamo come è si è determinato l'utilizzo del fondo.

Contributi accertati nell'anno 2015	6.594
Rettifica contributi anni precedenti	-980
Prestazioni di maternità pagate nel 2015	-16.705
Recupero prestazioni art.49 L.488/1999	6.259
Utilizzo del fondo per la maternità	-4.832

	Fondo art. 28 comma 4 del Reg.to
Valore al 31 dicembre 2014	18.105.353
Accantonamento 2015	2.571.452
Arrotondamento	-1
Valore al 31 dicembre 2014	20.676.804

Nell'esercizio 2015 si sono verificati i presupposti per effettuare l'accantonamento ai sensi dell'articolo 28 comma 4 del Regolamento. L'importo accantonato è stato determinato come differenza positiva tra i proventi finanziari netti e le rivalutazioni dei montanti individuali e delle pensioni in essere al 31 dicembre 2015.



	Fondo per la previdenza
Valore al 31 dicembre 2014	92.411.290
Restituzione art. 9, 12 e 20 del Regolamento	-2.732
Riclassifica montante pensioni da erogare	-1.800.080
Accantonamento 2015	7.377.275
Rivalutazione contributo soggettivo	626.293
Valore al 31 dicembre 2015	98.612.046

La variazione in diminuzione del fondo, è dovuta all'uscita dal fondo di un iscritto (ai sensi degli art.li 9, 12 e 20 del regolamento) con conseguente restituzione dei contributi soggettivi versati. L'importo complessivo accantonato nel 2015 pari a € 7.377.275 è costituito rispettivamente da € 6.498.603 (contributi soggettivi dovuti dagli iscritti per l'anno 2015), da € 693.579 (contributi soggettivi dovuti dagli iscritti per anni precedenti), da € 104.294 (contributi versati per il riscatto dei periodi antecedenti l'anno 1996 in applicazione della delibera del 6 ottobre 2004 del Comitato Amministratore) e da € 80.799 di contributi soggettivi proveniente da altre casse.

	Fondo pensioni
Valore al 31 dicembre 2014	5.003.665
Pensioni erogate nel 2015	-753.281
Riclassifica montante nuove pensioni da erogare	1.800.080
Rivalutazione pensioni	18.150
Utilizzo per correzioni	-325
Valore al 31 dicembre 2015	6.068.289

Debiti € 1.868.061


La voce in oggetto è così composta:

Debiti	2015	2014
Debiti verso Enpaia.	1.661.116	1.421.131
Altri debiti	206.945	163.879
Totale	1.868.061	1.585.010

La voce pari a Euro 1.661.116 è formata dalle competenze relative al 4% forfettario e dai pagamenti effettuati da Enpaia per conto della Gestione separata.

Prospetto delle variazioni intervenute nei debiti verso Enpaia:

	Debiti verso Enpaia
Valore al 31 dicembre 2014	1.421.131
RESTITUZIONI ANTICIPI FATTI DA FOND PER ANNO 2014	-1.421.131
CTR ENPAIA SU BPS PERITI 04 15	504
INC PERIT FINITI SUI C/C ENPAIA	-13.858
ONERE PER CONSUMI INTERMEDI	48.104



DONAZIONE AIRI LCH ONLUS PER IN THE NAME OF LOVE	2.500
PATEC ATT PROMOZ SUD DEL MONDO	6.000
FATTURA N.1064/2015 - NOTAIO MOSCA - V.COTTOLENGO	1.803
FATT 1 E 2/2015 GRUPPO MECI - VIA DEL COTTOLENGO	96.075
FATTURA N.35PAP - BENI STABILI SPA - IMP REGISTRO	1.136
PENSIONI EROGATE NEL 2015	753.281
NUMERO TRE MATERNITA'	16.705
GETTONI DI PRESENZA E RIMBORSO SPESE 2015	153.514
RESTITUZIONE ECCEDENZE ART.7	17.306
RESTITUZIONE CONTRIBUTI SOGGETTIVI ART. 20	2.732
FATTURE 743/746 ASTERION PER SPESE POSTALI	18.346
FT ANNIBALI 4/2016 (8.710,80) BENEDET 1.493,28 (BILANCIO TECNICO)	10.204
IMU TASI 2015 - IMMOBILE VIA DEL COTTOLENGO	18.609
PAGATA AGENDA PERITI 2015	7.824
IRES SUL CANONE LOCAZIONE VIA DEL COTTOLENGO	28.564
SERVIZI AMMINISTRATIVI ENPAIA 2% V. DEL COTTOLENGO	2.077
AGENDA PERITI AGRARI ANNO 2016	6.824
BROCHURE - PROGETTO EXPO 2015	9.760
CHIUSURA ACCANTONAMENTI 2013/2014 - SPESE LEG RECUP CTR	28.817
SPESE LEGALI REC. CRED. PAGATI DA ENPAIA NEL 2015	36.688
PAGAMENTI PRICEWATERHOUSECOOPERS	15.527
PAGAMENTI PROMETEIA 2015	11.396
4% FORFETTARIO ENPAIA	377.185
ACCANTONAMENTO PRICEWATERHOUSE 2015	1.045
FT. A.MANZONI & SPA - ANNUNC PER V. COTTOLENGO	2.448
Valore al 31 dicembre 2015	1.661.116

Prospetto delle variazioni intervenute nella voce Altri debiti:

	Altri Debiti
Valore al 31 dicembre 2014	163.879
RICLASSIFICA DEBITO	-163.879
DEBITI PER SPESE LEGALI RECUPERO CREDITI VERSO ISCRITTI	124.619
DEBITI VERSO AGROTENICI PER VERSAMENTI FINITI SUI C/C PERITI	62.581
CONTRIBUTI INCASSATI SUL C/C POSTALE NON ABBINATI AL 31 12 2015	19.745
Valore al 31 dicembre 2015	206.945





Informazioni sul Conto Economico

Ricavi

€ 12.833.203

La voce in oggetto è così composta:

Ricavi	2015	2014
Contributi	8.610.671	8.002.218
Altri ricavi	7.376	30.763
Interessi e proventi finanziari diversi	3.216.777	3.558.992
Canoni di locazione immobili	103.867	0
Proventi straordinari	894.512	922.151
Totale	12.833.203	12.514.124

I contributi maturati sono ripartiti nel modo seguente:

	2015	2014
Contributi soggettivi	6.498.603	6.119.018

La voce rappresenta l'ammontare complessivo dei contributi cui all'art.3 del regolamento della Gestione separata dei Periti Agrari. Detti contributi concorrono alla formazione del montante contributivo dei singoli iscritti.

	2015	2014
Contributi Soggettivi per riscatti anni ante 1996	104.294	52.263

La voce rappresenta l'ammontare dei contributi soggettivi versati dagli iscritti nell'anno 2015 per il riscatto dei periodi antecedenti l'anno 1996 in applicazione della delibera del 6 ottobre 2004 del Comitato Amministratore.

	2015	2014
Contributi integrativi	1.686.603	1.600.984


La voce rappresenta l'ammontare complessivo dei contributi di cui all'art.4 del regolamento della Cassa dei Periti Agrari. Detti contributi sono destinati alla copertura degli oneri di gestione nonché a eventuali interventi di natura assistenziale.

	2015	2014
Contributi maternità	6.594	13.076

La voce rappresenta l'ammontare complessivo dei contributi destinati alla erogazione dell'indennità di maternità prevista dalla L.379/90.

	2015	2014
Interessi per rateizzazioni contributi e sanzioni	33.515	32.762

Sono stati inseriti nella categoria Contributi anche € 33.515 per interessi su rateizzazioni contributive versati dagli iscritti nel 2015.



Nel corso dell'esercizio 2015 vi sono state ricongiunzioni in entrata provenienti dalle altre casse per € 80.799 ai sensi della legge n. 45 del 5 marzo 1990 e contributi soggetti riscattati per € 104.294.

	2015	2014
Sanzioni amministrative	200.263	184.115

A seguito della procedura di riscossione iniziata alla fine del 2006, nell'anno 2015 sono state riscosse sanzioni amministrative per € 200.263.

La voce altri ricavi pari a € 7.376 è costituita complessivamente dalle quote delle prestazioni di maternità assunte a carico dello Stato come previsto dall'art. 78 del T.U. sulla maternità, approvato con decreto legislativo n.51/2001 per Euro 6.259 e dal recupero delle spese bancarie (mav) per € 1.117.

Gli interessi e proventi finanziari diversi sono ripartiti nel modo seguente:

Interessi e proventi finanziari diversi	2015	2014
Interessi su polizza finanziaria	0	10.357
Interessi su titoli *	2.947.777	3.321.859
Interessi attivi bancari	269.000	226.776
Totale	3.216.777	3.558.992

* Al lordo degli scarti di negoziazione maturati alla data del 31 dicembre 2015 (€ 76.837)

I canoni di locazione sono indicati nella tabella sottostante:

	2015	2014
Canoni di locazione	103.867	0

I canoni di locazione sono relativi all'immobile situato in Roma, Via del Cottolengo n. 61, acquistato dalla Gestione Separata nel corso dell'anno 2015.

Di seguito esponiamo il dettaglio dei proventi straordinari:

Proventi straordinari	2015	2014
Contributi soggettivi anni precedenti	693.579	579.876
Contributi integrativi anni precedenti	126.367	137.251
Sopravvenienze attive	10.318	160.718
Plusvalenze su titoli	64.248	44.306
Totale	894.512	922.151

L'iscrizione di contributi relativi ad esercizi precedenti è fisiologica e si origina dalla contabilizzazione presunta dell'accertato di competenza. Si evidenzia che tali contributi derivanti dall'esame delle dichiarazioni dei redditi relative agli anni precedenti, concorrono alla formazione del montante contributivo dei singoli iscritti.

La voce sopravvenienze attive si riferiscono complessivamente all'utilizzo del Fondo per la Maternità per coprire il venir meno dell'incasso dei contributi 2015 rispetto alle prestazioni erogate per € 4.832 e da € 5.486 per recupero spese legali incassate nel 2014. L'importo complessivo pari a € 64.248 è costituito dalle plusvalenze realizzate

per effetto del rimborso dell'obbligazione Deutsche Telekom gennaio 2015 pari a € 8.118, del rimborso dell' obbligazione Monte dei Paschi di Siena 10 luglio 2015 7,25% per € 75 e del rimborso del CCT 01 settembre 2015 per € 56.055.





€ 11.577.216

Costi

La voce in oggetto è così composta:

Costi	2015	2014
Prestazioni previdenziali ed assistenziali	16.705	34.532
Organi amministrativi e di controllo	153.514	151.038
Compensi professionali e lavoro autonomo	21.600	15.207
Servizi vari	526.223	467.536
Oneri tributari	109.706	61.942
Oneri finanziari	981	981
Ammortamenti e svalutazioni	10.643.170	10.439.434
Oneri straordinari	25.018	100.281
Rettifiche di valore	80.299	0
Totale	11.577.216	11.270.951

Di seguito indichiamo il dettaglio delle singole voci:

Prestazioni previdenziali ed assistenziali	2015	2014
Indennità di maternità erogate	16.705	34.532

Organi amministrativi e di controllo	2015	2014
Rimborsi gettoni di presenza	153.514	151.038

Compensi professionali	2015	2014
Prestazioni professionali varie	21.600	15.207

Servizi vari	2015	2014
Spese postali	18.346	12.035
Spese per revisione bilancio	10.394	10.403
Spese varie	9.272	10.020
4% Forfettario per servizi forniti da Enpaia	379.263	348.752
Spese legali per recupero crediti contributivi	90.688	81.326
Spese per convegni/attività promozionali	18.260	5.000
Totale	526.223	467.536

Il 4% è calcolato sulla contribuzione accertata nell'anno 2015.

Oneri tributari	2015	2014
Capital gain su plusvalenze realizzate e bolli	14.430	17.598
Onere fiscale per consumi intermedi	48.104	44.344
Ires su canoni di locazione immobile via del Cottolengo	28.563	0
Imu/Tasi su immobile via del Cottolengo	18.609	0
Totale	109.706	61.942



La voce pari a € 14.430 comprende l'imposta di bollo per € 70, l'imposta sul capital gain per € 14.360 mentre l'onere fiscale ai sensi dell'ex art. 8 comma 3 del DL n. 95 del 6 luglio 2012 è pari a € 48.104.

Oneri finanziari	2015	2014
Spese bancarie	981	981
Totale	981	981

Ammortamenti e svalutazioni	2015	2014
Svalutazioni crediti contributivi	50.000	50.000
Acc.to al fondo per la previdenza	7.377.275	6.751.156
Rivalutazione contributo soggettivo	626.293	0
Rivalutazione fondo pensioni	18.150	54.441
Acc.to al fondo art.28 comma 4 del Reg.	2.571.452	3.583.837
Totale	10.643.170	10.439.434

Gli accantonamenti al fondo per la previdenza sono costituiti dal totale dei contributi soggettivi contabilizzati nell'esercizio. Nell'anno in esame sono stati incassati contributi per la maternità per un importo non sufficiente a coprire il costo della prestazione. In conseguenza di ciò non si è proceduto ad alcun accantonamento al relativo Fondo, appostato tra le passività per un valore pari ad € 7.899. La rivalutazione dei contributi, prevista dal regolamento della Gestione separata, è stata calcolata applicando alla contribuzione soggettiva di competenza iscritta tra i ricavi il tasso di capitalizzazione come stabilito dal comma 9 dell'art. 1 della legge 335/95. Per l'anno 2015 il coefficiente di capitalizzazione comunicato dall'ISTAT è del 0,5058%: L'importo della rivalutazione effettuata per l'esercizio 2015 è pertanto pari a euro 626.293. In ossequio alle disposizioni contenute nel Decreto Legge 65/2015 si è provveduto ad azzerare il coefficiente di capitalizzazione negativo applicato nell'esercizio 2014. Inoltre è stato rivalutato il fondo pensioni in base al coefficiente adottato dall'assicurazione generale obbligatoria dell'INPS pari allo 0,3%. L'accantonamento al fondo art. 28 comma 4 del Regolamento è stato calcolato come differenza positiva tra i proventi finanziari netti e le rivalutazioni dei contributi soggettivi e delle pensioni in essere al 31 dicembre 2015.

Oneri straordinari	2015	2014
Sopravvenienze passive	0	3
Rettifica ctr maternità anni precedenti	980	556
Minusvalenze su titoli	24.038	99.722
Totale	25.018	100.281


L'importo pari a € 24.038 costituisce una minusvalenza contabile rilevata a seguito del rimborso dell'obbligazione Allianz finance.

Rettifiche di valore	2015	2014
Svalutazione del fondo Pai	27.641	0
Svalutazione de fondo Cloe	52.658	0
Totale	80.299	0




ALLEGATI

- 1) SCHEMA DI BILANCIO RICLASSIFICATO AI SENSI DEL D.LGS. 9 APRILE 1991, N. 127
- 2) PROSPETTO DELLE RIVALUTAZIONI



	ATTIVO	2015	2014
B	IMMOBILIZZAZIONI		
B I	Immobilizzazioni immateriali		
B II	Immobilizzazioni materiali		
B II 1	Immobili	5.779.013	0
B III	Immobilizzazioni finanziarie:		
B III 2 d	verso altri	0	0
B III 3	Altri titoli	88.905.821	87.185.321
	Totale Immobilizzazioni finanziarie	88.905.821	87.185.321
	TOTALE IMMOBILIZZAZIONI	94.684.834	87.185.321
C	ATTIVO CIRCOLANTE		
C I	Rimanenze		
C II	Crediti		
C II 1	verso iscritti	12.833.971	11.380.075
C II 5	verso altri	342.285	371.006
	Totale crediti	13.176.256	11.751.081
C III	Attività finanziarie che non costituiscono immobilizzazioni		
C III 6	Altri titoli	4.428.963	4.276.263
	Totale attività finanziarie	4.428.963	4.276.263
C IV	Disponibilità liquide		
C IV 1	Depositi bancari e postali	27.110.063	25.041.264
	Totale disponibilità liquide	27.110.063	25.041.264
	TOTALE ATTIVO CIRCOLANTE	44.715.282	41.068.608
D	Ratel e Risconti	4.373.999	4.149.150
	TOTALE ATTIVO	143.774.115	132.403.079
	PASSIVO		
A	PATRIMONIO NETTO:		
A I	Capitale		
A II	Riserva da soprapprezzo delle azioni		
A III	Riserve di rivalutazione		
A IV	Riserva legale		
A V	Riserva per azioni proprie in portafoglio		
A VI	Riserve statutarie		
A VII	Altre riserve:		
A VII 1	Riserva contributo integrativo	15.285.029	14.041.856
A VIII	Utili (perdite) portati a nuovo		
A IX	Utile (perdita) dell'esercizio	1.255.987	1.243.173
	TOTALE PATRIMONIO NETTO	16.541.016	15.285.029
B	FONDI PER RISCHI ED ONERI		
B 1	Per trattamento di quiescenza e obblighi simili		
B 2	Per imposte		
B 3	altri:		
B 3 a	Per la maternità	7.899	12.732
B 3 b	Per la previdenza	98.612.048	92.411.290
B 3 c	Per pensioni	6.068.289	5.003.665
B 3 d	Fondo art.28 comma a) del Regolamento	20.676.804	18.105.353
	Totale fondi	125.365.038	115.533.040
C	T.F.R. di lavoro subordinato		
D	DEBITI		
D 14	Altri debiti	1.868.061	1.585.010
	Totale debiti	1.868.061	1.585.010
E	Ratel e Risconti		
	TOTALE PASSIVO	143.774.115	132.403.079



CONTO ECONOMICO		2015	2014
A)	VALORE DELLA PRODUZIONE		
A 1	Contributi:		
A 1a	Contributi soggettivi	6.683.696	6.171.281
A 1b	Contributi integrativi	1.686.603	1.600.984
A 1c	Contributi di maternità	6.594	13.076
A 5	Altri ricavi	345.021	247.640
	Totale valore della produzione	8.721.914	8.032.981
B)	COSTI DELLA PRODUZIONE		
B 7	per servizi	718.042	668.313
B 10	Ammortamenti e svalutazioni		
B 10 d	Svalutazione dei crediti compresi nell'attivo circolante	50.000	50.000
B 12	Accantonamenti per rischi:		
B 12 a	accantonamento al fondo per la previdenza	7.377.275	6.751.156
B 12 b	accantonamento per rivalutazione del contributo soggettivo	626.293	0
B 12 c	accantonamento per rivalutazione del fondo pensioni	18.150	54.441
B 12 d	accantonamento al fondo per la maternità	0	0
B 12 e	accantonamento al fondo art.28 comma 4 del Regolamento	2.571.452	3.583.837
B 14	oneri diversi di gestione	109.706	61.942
	Totale costi della produzione	11.470.918	11.169.689
	Differenza tra valore e costi della produzione	-2.749.004	-3.136.708
C)	PROVENTI E ONERI FINANZIARI		
C 15	proventi da partecipazione		
C 16	altri proventi finanziari		
C 16 a	da crediti iscritti nelle immobilizzazioni	0	10.357
C 16 b	da titoli iscritti nelle immobiliz. che non costituiscono partecipazioni	2.947.777	3.321.859
C 16 c	da titoli iscritti nell'attivo circolante che non costituiscono partecipaz.	0	0
C 16 d	proventi diversi dai precedenti	269.000	226.776
C 17	Interessi ed altri oneri finanziari	-981	-981
	Totale (15+16+17)	3.215.796	3.558.011
D)	RETTIFICHE DI VALORE DI ATTIVITA' FINANZIARIE		
D 18)	Rivalutazioni		
D 18 b	di immobilizzazioni finanziarie che non costituiscono partecipazioni	0	0
D 18 c	di titoli iscritti all'attivo circolante che non costituiscono partecipazioni	0	0
D 19)	Svalutazioni		
D 19 b	di immobilizzazioni finanziarie che non costituiscono partecipazioni	0	0
D 19 c	di titoli iscritti all'attivo circolante che non costituiscono partecipazioni	80.299	0
	Totale rettifiche	80.299	0
E)	PROVENTI E ONERI STRAORDINARI		
E 20	proventi	894.512	922.151
E 21	oneri	25.018	100.281
	Totale delle partite straordinarie	869.494	821.870
	Risultato prima delle imposte(A-B+/-C+/-D+/-E)	1.255.987	1.243.173
22)	Imposte sul reddito d'esercizio	1.255.987	1.243.173
26)	Utile dell'esercizio		

DL

GESTIONE SEPARATA PERITI AGRARI

Bilancio al 31 dicembre 2015

Prospetto di rivalutazione dei Montanti Previdenziali

DATI BILANCIO CONSUNTIVO 2015							
Anni	SOGGETTIVO definitivo	soggettivo riscattato e ricongiunzioni	SOGGETTIVI O dei restituiti e pensionati	SOGGETTIVO da rivalutare	Tasso di rivalutazione	Rivalutazioni cumulative *	Fondo
1996	2.221.447	0	468.607	1.752.840	0,000000	0	1.752.840
1997	2.737.365	0	587.481	2.149.884	0,055871	97.933	4.000.657
1998	3.027.627	0	555.855	2.471.772	0,053597	214.423	6.686.852
1999	3.331.985	0	552.621	2.779.364	0,056503	377.827	9.844.043
2000	3.528.205	0	548.669	2.979.535	0,051781	509.734	13.333.313
2001	3.873.746	0	489.373	3.384.373	0,047781	637.079	17.354.765
2002	3.890.565	0	453.944	3.436.621	0,043679	758.039	21.549.425
2003	4.044.531	0	389.965	3.654.566	0,041614	896.758	26.100.749
2004	4.280.579	0	369.910	3.910.669	0,039272	1.025.029	31.036.446
2005	4.446.579	1.290.858	277.172	5.460.266	0,040506	1.257.162	37.753.874
2006	4.772.136	247	245.900	4.526.483	0,035386	1.335.959	43.616.315
2007	5.027.018	4.307	162.679	4.868.647	0,033937	1.480.207	49.965.169
2008	5.300.974	59.103	332.289	5.027.789	0,034625	1.730.044	56.723.002
2009	5.029.912	27.602	282.349	4.775.164	0,033201	1.883.260	63.381.426
2010	5.274.161	109.606	253.784	5.129.983	0,017935	1.136.746	69.648.155
2011	5.502.227	80.252	639.216	4.943.263	0,016165	1.125.862	75.717.281
2012	6.116.133	75.596	1.390.071	4.801.658	0,011344	858.937	81.377.876
2013	6.311.124	52.263	1.078.226	5.285.161	0,001643	133.704	86.796.740
2014	6.470.857	185.093	1.802.812	4.853.138	0,000000	0	91.649.878
** 2015	6.498.603	1.884.928	10.880.922	6.498.603	0,005058	463.565	98.612.046
	91.685.773			82.689.778		15.922.268	

La rivalutazione cumulativa al 31 dicembre 2015 diverge dalla rivalutazione contabilizzata in bilancio in quanto, la stessa è periodicamente ricalcolata sulla base del soggettivo rideterminato a consuntivo, relativo sia all'esercizio in corso che agli esercizi progressi. La rivalutazione di bilancio invece emerge come accantonamento al fondo preesistente per adeguarlo al fondo così rideterminato.

* Tasso di rivalutazione provvisorio in attesa dell'autorizzazione ministeriale all' aumento del rendimento deliberato dal Comitato Amministratore con delibera n.8 del 31 marzo 2015 che prevede un tasso del 2,7% sui montanti degli iscritti

** Tasso di rivalutazione provvisorio in attesa dell'autorizzazione ministeriale all' aumento del rendimento deliberato dal Comitato Amministratore con delibera n.2/16 del 22 marzo 2016 che prevede un tasso del 2,7% sui montanti degli iscritti



[Handwritten signature]

Fondazione E.N.P.A.I.A. GESTIONE SEPARATA PERITI AGRARI

Bilancio consuntivo 2015



		anno 2015	
		Parziali	Totali
A	Valore della produzione		8.610.671
A1	Ricavi e proventi per l'attività istituzionale		
	Contributi in conto esercizio	6.594	
	Contributi dallo Stato		
	Proventi fiscali e parafiscali		
	Aliquote contributive a carico datori di lavoro e/o iscritti	8.604.077	
A5	Altri ricavi e proventi	103.867	103.867
	Canoni di locazione		
	b) Altri ricavi e proventi	7.376	7.376
A	Totale Valore della produzione		8.721.914
B			
B6	Costi della produzione		
B7	** Materie Prime, sussidiarie, di consumo e di merci		
	** Per Servizi		718.042
	* a) Erogazione di servizi Istituzionali	16.705	
	Prestazioni Previdenziali e Assistenziali		
	* b) acquisizione di servizi		
	* Servizi per il personale dipendente	526.223	
	* Servizi diversi		
	* c) Consulenze, collaborazioni, altre prestazioni lavoro	21.600	
	* d) Compensi ad organi di amministrazione e di controllo	153.514	
B 8	8) Per godimento di beni di terzi		
B9	**9) Per il personale		
	* a) Salari e stipendi		
	* b) Oneri sociali		
	* c) Trattamento di fine rapporto		
	d) Trattamento di quiescenza e simili		
	* e) Altri costi		
B10	** 10) Ammortamenti e svalutazioni		50.000
	* a) Ammortamento immobilizzazioni immateriali		
	* b) Ammortamento immobilizzazioni materiali		
	c) altre svalutazioni delle immobilizzazioni		
	* d) Svalutazione dei crediti compresi nell'attivo circolante e delle disponibilità liquide	50.000	
B12	** 12) Accantonamenti per rischi		
B13	13) Altri accantonamenti		10.593.170
		10.593.170	
B14	** Oneri diversi di gestione		109.706
	a) oneri per provvedimenti di contenimento della spesa pubblica		
	b) altri oneri diversi di gestione		
	* Oneri per gestione immobili da reddito		



	* Altri oneri di gestione	109.706	-	-
	* Oneri tributari		-	-
B	TOTALE COSTI DELLA PRODUZIONE			11.470.918
	DIFFERENZA TRA VALORE E COSTI DELLA PRODUZIONE (A-B)			- 2.749.004
C	Proventi ed oneri finanziari			
C15	15] Proventi da partecipazione			
C16	16] Altri proventi finanziari			
	a) da crediti iscritti nelle immobilizzazioni			
	b) da titoli iscr. nelle immob. che non costituiscono partecipazioni	2.947.777	2.947.777	2.947.777
	c) da titoli iscritti nell'attivo circolante che non costituiscono partecipazioni			
	d) proventi diversi dai precedenti	269.000	269.000	269.000
C17	17] Interessi ed altri oneri finanziari			
	a) Interessi passivi		-981	-981
	b) oneri per la copertura perdite di imprese controllate e collegate			
	c) altri interessi e oneri finanziari	981		
	17bis) utili e perdite su cambi			
D	TOTALE PROVENTI ED ONERI FINANZIARI (15+16-17+-17BIS)			3.215.796
D18	RETTIFICHE DI VALORE DI ATTIVITA' FINANZIARIE			
	Rivalutazioni			
D19	Svalutazioni			
		80.299	-	80.299
D	TOTALE DELLE RETTIFICHE DI VALORE (18-19)			- 80.299
E	PROVENTI E ONERI STRAORDINARI			
	UTILIZZO DEI FONDI PREVIDENZIALI	894.512		894.512
E21	Oneri			
		-25.018		-25.018
	Totale delle partite straordinarie (20-21)			869.494
22	Risultato prima delle imposte			1.255.987
			0	
	AVANZO (DISAVANZO) ECONOMICO DELL'ESERCIZIO			1.255.987



FONDAZIONE E.N.P.A.I.A. GESTIONE SEPARATA PERITI AGRARI
RENDICONTO FINANZIARIO IN TERMINI DI VARIAZIONI (METODO INDIRETTO)
DI CAPITALE CIRCOLANTE NETTO PER L'ESERCIZIO CHIUSO
AL 31 DICEMBRE 2015 (€)

	<u>2015</u>
FONTI DI FINANZIAMENTO:	
Utile netto di esercizio	1.255.987
Rettifiche in più (meno) relative alle voci che non hanno determinato movimento di capitale circolante netto:	
Stanziamiento al Fondo di previdenza	7.377.275
Stanziamiento al Fondo ex art. 28	2.571.452
	<u>11.204.714</u>
IMPIEGHI:	
Immobilizzazioni materiali - Fabbricati	5.779.013
Investimenti in immobilizzazioni finanziarie	1.720.500
	<u>7.499.513</u>
AUMENTO (DIMINUZIONE) CAPITALE CIRCOLANTE NETTO	3.705.201
DETERMINATO DA:	
Attività a breve:	
Casse e banche	2.068.799
Crediti verso iscritti	1.475.175
Attività finanziarie	152.700
Ratel attivi e risconti attivi	291.578
	<u>3.988.252</u>
Passività a breve:	
Fornitori	
Debiti tributari	
Debiti v. Ist. di previdenza e sicurezza sociale	
Debiti per prestazioni istituzionali	
Debiti verso conduttori d'immobili	283.051
Debiti diversi	
Ratel e Risconti passivi	
	<u>283.051</u>
AUMENTO (DIMINUZIONE)	3.705.201

FONDAZIONE ENPAIA GESTIONE SEPARATA PERITI AGRARI BILANCIO DI ESERCIZIO AL 31 DICEMBRE 2015
CONTO CONSUNTIVO IN TERMINI DI CASSA
ENTRATE

LIVELLO	DESCRIZIONE CODICE ECONOMICO	TOTALE ENTRATE
I	Entrate correnti di natura tributaria, contributiva e perquativa	
II	Contributi sociali e premi	
III	Contributi sociali e premi a carico del datore di lavoro e dei lavoratori	7.943.046
I	Entrate Extratributarie	
II	Vendita di beni e servizi e proventi derivanti dalla gestione dei beni	
III	Vendita di servizi	
III	Proventi derivanti dalla gestione dei beni	103.867
II	Interessi attivi	
III	Interessi attivi da titoli o finanziamenti a medio-lungo termine	3.216.777
I	Entrate da riduzione di attività finanziarie	
II	Alienazione di attività finanziarie	
III	Alienazione di titoli obbligazionari a medio-lungo termine	
II	Riscossione crediti di medio-lungo termine	
III	Riscossione crediti di medio-lungo termine a tasso agevolato da Famiglie	
II	Altre entrate per riduzione di attività finanziarie	
III	Riduzione di altre attività finanziarie verso imprese	
I	Entrate per conto terzi e partite di giro	
II	Entrate per partite di giro	
III	Ritenute su redditi da lavoro dipendente	125.050
III	Ritenute su redditi da lavoro autonomo	17.654
	TOTALE GENERALE ENTRATE	11.406.394




FONDAZIONE ENPAIA GESTIONE SEPARATA PERITI AGRARI BILANCIO DI ESERCIZIO AL 31 DICEMBRE 2015

CONTO CONSUNTIVO IN TERMINI DI CASSA

USCITE

LIVELLO	DESCRIZIONE CODICE ECONOMICO	Missione 25 Politiche Previdenziali Programma 3 divisione 10 gruppo 2 VECCHIAIA	Missione 32 Servizi Istituzionali Programma 3 Divisione 10 gruppo 9 Protezione sociale non altrimenti class.	Missione - Servizi conto terzi e partite di giro	TOTALE SPESE
I	Spese correnti				
II	Redditi da lavoro dipendente				
III	Ributuzioni lorde				
II	Contributi sociali a carico dell'ente				
III	Imposte e tasse a carico dell'ente				
III	Imposte, tasse a carico dell'ente				
II	Acquisto di beni servizi				
III	Acquisto di beni non sanitari				
III	Acquisto di servizi non sanitari		701.337		701.337
II	Trasferimenti correnti				
III	Trasferimenti correnti a Famiglie	753.281			753.281
II	Altre spese correnti				
I	Versamenti IVA a debito				
I	Spese in conto capitale				
II	Investimenti fissi lordi e acquisto di terreni	5.779.013			5.779.013
III	Beni materiali				
III	Beni immateriali				
I	Spese per incremento attività finanziarie				
II	Acquisizione di attività finanziarie	1.720.500			1.720.500
III	Acquisizione di titoli obbligazionari a medio-lungo termine				
II	Uscite per partite di giro				
III	Versamenti per ritenute su redditi da lavoro dipendente			125.050	125.050
III	Versamenti per ritenute su redditi da lavoro autonomo			17.654	17.654
	TOTALE GENERALE USCITE	8.252.794	701.337	142.704	9.096.835





FONDAZIONE ENPAIA GESTIONE SEPARATA PERITI AGRARI

BILANCIO AL 31 DICEMBRE 2015

RAPPORTO SUI RISULTATI DI BILANCIO IN RELAZIONE AGLI INDICATORI ESPRESSI IN FASE PREVISIONALE

I risultati conseguiti dalla Gestione Separata dei Periti agrari confermano che tale gestione è sana e annovera ampie riserve che nascono dal differenziale positivo tra le entrate finanziarie ed il costo della rivalutazione dei montanti e tra la contribuzione integrativa ed i costi di gestione.

Il bilancio 2015 non presenta criticità.

Il risultato atteso dalla Gestione separata dei Periti agrari, fermi restando i parametri a suo tempo indicati nel preventivo, è il raggiungimento delle previste entrate dall'attività finanziaria che erano previste per il 2015 pari ad € 3.690.431. Le entrate realizzate pur se inferiori rispetto alle previsioni garantiscono abbondantemente, grazie alla flessione dei tassi, la rivalutazione dei montanti contributivi e di quello delle pensioni oltre ad aumentare le riserve.

	2015	2015
	consuntivo	Previsto
Entrate finanziarie	3.216.777	3.690.431
Rivalutazione montanti previdenziali	626.293	-
Rivalutazione Pensioni	18.150	72.000
Accantonamento fondo ex art. 28	2.571.452	3.618.431

Altro risultato atteso è il mantenimento dei costi amministrativi e degli oneri di gestione nei limiti indicati nel preventivo e comunque ampiamente coperti dalla contribuzione integrativa



	2015	2015
	consuntivo	Previsto
Costi per la gestione amministrativa ed altri oneri	812.224	954.581
Contribuzione Integrativa	1.686.603	1.642.000



Fondazione E.N.P.A.I.A.
Gestione separata Periti agrari

Dettaglio consumi intermedi

Descrizione	€
Spese postali	10.907
Spese di revisione bilancio	11.777
Servizi forniti da Enpaia	272.378
Varie	564